



รายงานประจำปี บริษัท ส. ขอนแก่นฟู้ดส์ จำกัด (มหาชน)
สิ้นสุดวันที่ 31 ธันวาคม พ.ศ. 2556

THAI FOOD FOR AEC MARKET





ข้าวขาหมูยูนนาน อร่อย...ไม่มัน



感少始的增和种肝脂的材中包能源补我材个包括采自们们的皆恒
 油
 味
 妙
 有
 感
 油



สารบัญ

	หน้า
สารจากประธานกรรมการบริษัท	2
สารจากประธานเจ้าหน้าที่บริหาร	3
นโยบายและภาพรวมการประกอบธุรกิจ	4
ลักษณะการประกอบธุรกิจ	9
ปัจจัยความเสี่ยง	19
ข้อมูลทั่วไปและข้อมูลสำคัญอื่น	21
ผู้ถือหุ้น	26
นโยบายการจ่ายเงินปันผล	26
โครงสร้างการจัดการ	27
การกำกับดูแลกิจการ	48
ความรับผิดชอบต่อสังคม	61
การควบคุมภายในและการบริหารจัดการความเสี่ยง	63
รายการระหว่างกัน	64
ข้อมูลทางการเงินที่สำคัญ	66
การวิเคราะห์และคำอธิบายของฝ่ายจัดการ	69
รายงานความรับผิดชอบต่อคณะกรรมการต่อรายงานทางการเงิน	82
รายงานคณะกรรมการตรวจสอบ	83
รายงานและงบการเงินรวม	84

สารจากประธานกรรมการบริษัท

ปี 2556 ที่ผ่านมานับว่าเป็นอีกหนึ่งปีแห่งความสำเร็จของบริษัท ส. ขอนแก่นฟู้ดส์ จำกัด (มหาชน) ที่สามารถสร้างรายได้ที่มีอัตราการเจริญเติบโตถึง 9.4% ถึงแม้สภาวะเศรษฐกิจโดยรวมของประเทศจะชะลอตัวลง อันเป็นผลมาจากความไม่สงบทางการเมือง การส่งออกเติบโตน้อยกว่าที่คาด รวมถึงภาคครัวเรือนลดการใช้จ่ายที่ไม่จำเป็นลง ซึ่งความสำเร็จที่ได้รับนี้มีผลมาจากทั้งธุรกิจหลักของบริษัทฯ มีการเติบโตอย่างต่อเนื่อง รวมทั้งการที่บริษัทฯ ได้ขยายธุรกิจไปยังกลุ่มผลิตภัณฑ์อื่นๆ ในช่วง 3-4 ปีที่ผ่านมา ส่งผลต่อการเจริญเติบโตของรายได้ของบริษัทฯ เช่นกัน บริษัทฯ เชื่อมมั่นและยึดปณิธานในการดำเนินธุรกิจอย่างยั่งยืน ภายใต้การกำกับดูแลกิจการที่ดีและมีความรับผิดชอบต่อสังคม เพื่อดำรงไว้ซึ่งความเป็นหนึ่งในบริษัทชั้นนำของประเทศ



บริษัทฯ มีรายได้รวม 2,019 ล้านบาท และมีกำไรสุทธิ 91.8 ล้านบาท โดยปีที่ผ่านมาเน้นเนื้อสุกรที่เป็นวัตถุดิบหลักมีราคาสูงขึ้นถึง 21% ส่งผลให้อัตรากำไรขั้นต้นของบริษัทฯ ลดลงจาก 29.7% ในปี 2555 เป็น 28.2% ในปี 2556 ซึ่งการลดลงของอัตรากำไรขั้นต้นนี้นับว่าไม่รุนแรงมากนัก ทั้งนี้เป็นผลมาจากการบริหารจัดการวัตถุดิบอย่างใกล้ชิดและมีประสิทธิภาพ กอปรกับการที่บริษัทฯ มีฟาร์มสุกรเป็นของตนเอง ยังมีส่วนช่วยลดผลกระทบจากการผันผวนของราคาสุกรในครั้งนี้ด้วย

ในนามของคณะกรรมการบริษัท กระผมขอขอบคุณท่านผู้ถือหุ้น ลูกค้า หุ้นส่วนทางธุรกิจ ผู้บริหาร และพนักงาน ที่ได้ให้ความอุปการะและความร่วมมือต่อบริษัทฯ ด้วยดีเสมอมา โดยเฉพาะอย่างยิ่ง การมีส่วนร่วมและการอุทิศตนของผู้บริหารและพนักงานทุกท่านด้วยความรับผิดชอบต่ออย่างเปี่ยมล้น นับเป็นปัจจัยสำคัญต่อความสำเร็จในครั้งนี้ และหวังว่าจะสามารถคงความสำเร็จเช่นเดียวกันอย่างต่อเนื่องในปี 2557

(นายสมชาย สกุตสุรรัตน์)

ประธานกรรมการ

สารจากประธานเจ้าหน้าที่บริหาร

ปี 2556 เป็นปีที่จะถูกจารึกไว้ในประวัติศาสตร์ของบริษัทฯ ในการที่มีรายได้รวมเกินระดับ 2 พันล้านบาท ซึ่งความสำเร็จในครั้งนี้เกิดจากปณิธานของบริษัทฯ ในการผลิตสินค้าที่มีคุณภาพ ในราคายุติธรรมในการตอบสนองต่อผู้บริโภคด้วยดีเสมอมา รวมทั้งเป็นผลจากวิสัยทัศน์ในการขยายธุรกิจทางด้านผลิตภัณฑ์ใหม่ๆ ในช่วง 3-4 ปีที่ผ่านมา ส่งผลให้บริษัทฯ สามารถรักษาอัตราการเจริญเติบโตของรายได้อย่างต่อเนื่อง ความสำเร็จต่างๆ เหล่านี้จะเกิดขึ้นไม่ได้ ถ้าปราศจากการร่วมแรงร่วมใจของผู้บริหารและพนักงานที่ทุ่มเทอย่างเต็มที่



บริษัทฯ ได้สังเกตเห็นถึงการแข่งขันที่รุนแรงมากขึ้น ดังนั้น จึงได้วางกลยุทธ์ที่เหมาะสมสำหรับการดำเนินธุรกิจเพื่อการเจริญเติบโตที่ยั่งยืนและถาวร กล่าวคือ บริษัทฯ ดำเนินนโยบายเป็นผู้นำทางด้านราคา โดยมีการจัดสรรงบประมาณรายจ่ายลงทุนในเทคโนโลยีและนวัตกรรม รวมทั้งการปรับปรุงประสิทธิภาพในการทำงานเพื่อลดต้นทุนอย่างต่อเนื่อง นอกจากนี้ เรายังให้ความสำคัญในการลงทุนในบุคลากร รวมทั้งการพัฒนาบุคลากร และเราไม่หยุดยั้งที่จะลงทุนขยายกิจการทั้งในธุรกิจหลัก และการขยายธุรกิจสู่ผลิตภัณฑ์ใหม่ๆ เพื่อส่งเสริมการขยายตัวของบริษัทฯ อย่างยั่งยืน โดยเราจะบริหารธุรกิจด้วยความเป็นธรรมต่อผู้มีส่วนได้เสียของบริษัทฯ รวมทั้งมีความรับผิดชอบต่อสังคม

กระผมมีความมั่นใจว่า การดำเนินธุรกิจตามนโยบายและกลยุทธ์ทางธุรกิจที่วางไว้อย่างเหมาะสมจะส่งผลให้บริษัทฯ ยังคงความเป็นผู้นำในธุรกิจอาหารตามวัตถุประสงค์ที่ได้วางไว้ สุดท้ายนี้กระผมขอแสดงความขอบคุณอย่างสูงสุดต่อพนักงานและผู้มีส่วนได้เสียของบริษัทฯ ที่ให้ความอุปการคุณอย่างต่อเนื่อง และเป็นแรงผลักดันทำให้บริษัทฯ ประสบผลสำเร็จเป็นอย่างดี

(นายเจริญ รุจิราโสภณ)
ประธานเจ้าหน้าที่บริหาร

1. นโยบายและภาพรวมการประกอบธุรกิจ

บริษัท ส. ขอนแก่นฟู๊ดส์ จำกัด (มหาชน) จัดทะเบียนดำเนินธุรกิจเมื่อปี พ.ศ. 2527 โดยครอบครัววชิราโสภณ ภายใต้ชื่อ บริษัท อุตสาหกรรมอาหาร ส. ขอนแก่น จำกัด ดำเนินธุรกิจเป็นผู้ผลิตและจำหน่ายอาหารแปรรูปจากเนื้อสัตว์ประเภทอาหารพื้นเมือง โดยมีฟาร์มสุกรเป็นของตนเองเพื่อลดความเสี่ยงจากการขาดแคลนวัตถุดิบ บริษัทฯ เริ่มส่งออกผลิตภัณฑ์แปรรูปจากเนื้อสุกรในปี 2534 โดยส่งออกไปยังฮ่องกงเป็นประเทศแรก ต่อมา บริษัทฯ ได้แปรสภาพเป็นบริษัทมหาชนจำกัด มีการออกหุ้นใหม่เพื่อจำหน่ายให้แก่ประชาชนทั่วไป และเข้าจดทะเบียนในตลาดหลักทรัพย์แห่งประเทศไทยเมื่อปี พ.ศ.2537

บริษัทฯ ได้ขยายเข้าสู่ธุรกิจแปรรูปอาหารทะเลโดยการลงทุนในบริษัทย่อยในปี 2546 เพื่อกระจายความเสี่ยงที่เกิดจากการผันผวนของรายได้จากธุรกิจหลัก เป็นผลให้รายได้จากการดำเนินงานของบริษัทฯ เติบโตขึ้นถึงเกือบร้อยละ 30 ต่อมาในปี 2551 บริษัทฯ ได้ขยายเข้าสู่ธุรกิจอาหารขบเคี้ยวที่ทำจากเนื้อสุกรซึ่งเป็นการต่อยอดธุรกิจจากอาหารพื้นเมือง โดยมีการลงทุนเพิ่มในเครื่องจักรที่ใช้ในการบรรจุ ทำให้รายได้จากการดำเนินงานของบริษัทฯ ในปีเดียวกันเพิ่มขึ้นอีกร้อยละ 13 และในปี 2552 บริษัทฯ ได้ขยายเข้าสู่ธุรกิจอาหารแช่แข็งพร้อมรับประทาน โดยเป็นการซื้อทรัพย์สินจากบริษัทแห่งหนึ่ง เนื่องจากบริษัทฯ เล็งเห็นถึงอัตราการเจริญเติบโตค่อนข้างสูงในอนาคตของธุรกิจนี้ อันเป็นผลมาจากการเปลี่ยนแปลงรูปแบบการดำเนินชีวิต (Life Style) ของประชากรในเมืองใหญ่ นอกจากนี้ในปี 2552 บริษัทฯ ได้ขยายตลาดสินค้าพื้นเมืองไปยังประเทศในกลุ่มประชาคมยุโรป โดยว่าจ้างผู้ผลิตในประเทศสาธารณรัฐโปแลนด์เป็นผู้ผลิตสินค้าพื้นเมือง ภายใต้แบรนด์ “ส.ขอนแก่น” เพื่อทำการตลาดในประเทศในกลุ่มประชาคมยุโรปและอังกฤษ ในปี 2553 บริษัทฯ ได้มีการลงทุนทำร้านอาหารประเภท Quick Service Restaurants เพื่อเพิ่มช่องทางในการจัดจำหน่ายสินค้าของบริษัทฯ และเพื่อเพิ่มความสามารถในการทำกำไรของบริษัทฯ

นอกจากนี้ในระหว่างปี 2552-2553 บริษัทฯ ได้มีการปรับโครงสร้างกลุ่มบริษัทใหม่ โดยบริษัทฯ และบริษัทย่อยได้มีการการขายหุ้นของบริษัทฯ ที่ไม่เกี่ยวข้องกันกับธุรกิจหลักของบริษัทฯ ออกไป เพื่อมุ่งเน้นในธุรกิจหลัก และทำให้โครงสร้างทางธุรกิจมีความชัดเจนขึ้น

โครงสร้างการดำเนินงานของกลุ่มบริษัทฯ



SORKON เป็นบริษัทแม่ ซึ่งดำเนินธุรกิจผลิตและจำหน่ายสินค้าพื้นเมือง, อาหารแช่แข็งพร้อมรับประทาน, และกิจการร้านอาหารประเภท Quick Service Restaurants (QSR) โดยมีโรงงานที่ดำเนินการภายใต้บริษัทฯ 3 แห่ง คือ โรงงานที่ :

- นครปฐม (อาหารพื้นเมืองแบบแห้ง เช่น หมูหยอง, กุนเชียง)
- บางพลี (อาหารพื้นเมืองแบบสด เช่น หมูยอ, แหนม, ไข่กรอกอีสาน)
- มหาชัย (โรงงานอาหารแช่แข็ง พร้อมอุ้งรับประทาน)

นอกจากนี้ SORKON ยังเป็นผู้จัดจำหน่ายผลิตภัณฑ์อาหารทะเลแปรรูปในช่องทางโมเดิร์นเทรดให้แก่บริษัท มหาชัยฟู๊ด โปรเซสซิ่ง จำกัด (MFP) อีกด้วย

MFP ดำเนินธุรกิจผลิตอาหารทะเลสำเร็จรูป เช่น ลูกชิ้นปลา ลูกชิ้นกุ้ง ลูกชิ้นปลาหมึก, น้ำพริก น้ำจิ้ม ซึ่งสินค้าที่ผลิตโดย MFP จะจัดจำหน่ายโดย SORKON และ SKKF

SKKF ดำเนินธุรกิจจัดจำหน่ายผลิตภัณฑ์ของบริษัทฯ ผ่านช่องทางตลาดสด โดยผลิตภัณฑ์หลัก คือ สินค้าทะเลแปรรูป, น้ำพริก น้ำจิ้ม, และสินค้าพื้นเมือง

SPS ดำเนินธุรกิจฟาร์มเลี้ยงสุกร

บริษัท ส. ขอนแก่น (อียู) จำกัด จัดตั้งขึ้น โดยมีจุดมุ่งหมายในการทำการตลาดผลิตภัณฑ์ของบริษัทฯ ประเทศในกลุ่มประชาคมยุโรป โดยบริษัทฯ เป็นผู้ว่าจ้างโรงงานในประเทศสาธารณรัฐโปแลนด์เป็นผู้ผลิตสินค้า ขณะนี้บริษัทฯ อยู่ระหว่างการดำเนินการปิด บริษัท ส.ขอนแก่น (อียู) จำกัด เนื่องจากฝ่ายจัดการเห็นว่าการย้ายฐานการผลิตไปยังประเทศเนเธอร์แลนด์ ได้ประสิทธิภาพเชิงต้นทุน โลจิสติกส์ที่ต่ำกว่า รวมทั้งได้รับเงื่อนไขทางการค้ากับผู้รับจ้างผลิตที่ดีกว่าด้วย

ส. ขอนแก่นฟู๊ดส์(เนเธอร์แลนด์) บี. วี. ดำเนินธุรกิจจัดจำหน่ายผลิตภัณฑ์ของบริษัทฯ (โดยว่าจ้างผู้ผลิตในประเทศเนเธอร์แลนด์เป็นผู้ผลิตสินค้า – ในรูปแบบ OEM) โดยมีกลุ่มลูกค้าที่พำนักอยู่ในประเทศในกลุ่มประชาคมยุโรป รวมถึงอังกฤษ โดยผลิตภัณฑ์หลัก คือ สินค้าจำพวกลูกชิ้นหมู, ลูกชิ้นเนื้อ, แหนม, หมูยอและสินค้าอื่นๆ ของ ส.ขอนแก่น



1.1 นโยบายในการดำเนินงานของบริษัทฯ ในภาพรวม

บริษัทฯ ดำเนินนโยบายธุรกิจโดยมีวัตถุประสงค์ในการที่จะขยายตลาดให้ครอบคลุมทั่วโลก โดยบริษัทฯ มุ่งมั่นที่จะเป็นผู้นำในการผลิตและจำหน่ายอาหารไทยที่มีรสชาติดี สด สะอาด และมีคุณค่าทางโภชนาการ ภายใต้กรรมวิธีการผลิตที่ทันสมัยและถูกสุขอนามัย โดยคำนึงถึงความพึงพอใจของผู้บริโภคเป็นหลัก และมุ่งเน้นสู่การพัฒนาธุรกิจอย่างยั่งยืน โดยให้ความสำคัญต่อการกำกับดูแลกิจการที่ดี (Corporate Governance) และความรับผิดชอบต่อสังคม (Corporate Social Responsibilities-CSR)

เป้าหมาย

- “เป็นครัวของ AEC” ในการเป็นผู้ผลิตและจำหน่ายอาหารไทย โดยการสร้างแบรนด์ “ส.ขอนแก่น” (และแบรนด์อื่นๆ ของบริษัทฯ) ให้เป็นที่ยอมรับใน AEC
- เป็นผู้นำทางด้านอาหารขบเคี้ยวที่ทำจากเนื้อสัตว์และจากอาหารทะเลใน AEC และตลาดกลุ่มมุสลิม (โดยเฉพาะตลาดในตะวันออกกลาง)

- สร้างแบรนด์อาหารแช่แข็งพร้อมรับประทานของ “ส.ขอนแก่น” ให้เป็นที่หนึ่งในใจของผู้บริโภค โดยทั่วไป เช่นเดียวกับที่ประสบความสำเร็จในการสร้างแบรนด์อาหารพื้นเมืองและลูกชิ้นปลา คือ “นี่ก็ถึงความอร่อย นี่ก็ถึง ส.ขอนแก่น”
- เป็นผู้นำทางด้านราคา (Price Setter) โดยควบคุมต้นทุนการผลิตให้อยู่ในระดับต่ำกว่าคู่แข่ง โดยการพัฒนาหรือการนำเทคโนโลยีใหม่ๆ เข้ามาปรับปรุงกระบวนการผลิต เพื่อเพิ่มประสิทธิภาพและลดต้นทุนอย่างต่อเนื่อง

กลยุทธ์

- ในการขยายตลาดสู่ AEC ในช่วงเริ่มต้นนั้น บริษัทฯ ใช้นโยบายแต่งตั้งตัวแทนจำหน่ายในแต่ละประเทศ โดยเน้นคุณสมบัติของตัวแทนจำหน่ายนั้น ต้องมีช่องทางการจัดจำหน่ายที่ครอบคลุมกลุ่มลูกค้าเป้าหมายอย่างทั่วถึง และมีฐานะทางการเงินที่มั่นคง
- สร้างโรงงานขนมขบเคี้ยวแห่งใหม่ตามมาตรฐานของคณะกรรมการกลางอิสลามแห่งประเทศไทย และยกระดับมาตรฐานโรงงานเพื่อส่งสินค้าเข้าถึงใน EU ซึ่งทำให้บริษัทฯ สามารถขยายตลาดไปยังประเทศมุสลิมใน AEC โดยเฉพาะอินโดนีเซียและมาเลเซีย (ซึ่งทั้งสองประเทศมีระบบเศรษฐกิจขนาดใหญ่) รวมทั้งส่งออกไปยังประเทศในตะวันออกกลาง และบริษัทฯ ยังสามารถขยายตลาดสินค้าขบเคี้ยวจากเนื้อสัตว์ไปยังประเทศในกลุ่มประชาคมยุโรปและอเมริกาได้อีกด้วย
- จัดสรรงบประมาณในการเพิ่มประสิทธิภาพ ลดต้นทุน ในสัดส่วนที่เหมาะสมอย่างต่อเนื่อง โดยทุกโครงการลงทุนต้องมีผลตอบแทนที่เหมาะสม
- ให้ความสำคัญกับการวิจัยและพัฒนาผลิตภัณฑ์อย่างต่อเนื่องในการต่อยอดธุรกิจของบริษัทฯ โดยคำนึงถึงความต้องการของผู้บริโภคตามวิถีการดำเนินชีวิตที่เปลี่ยนไป รวมถึงการควบคุมหรือลดต้นทุนด้วย
- การทำการตลาดสินค้าแช่แข็งพร้อมรับประทานนั้น บริษัทฯ จะเน้นเฉพาะอาหารที่เป็นที่นิยมบริโภค โดยทั่วไปของประชากรส่วนใหญ่ของประเทศ (ตัวอย่างเช่น ข้าวขาหมู ข้าวหมูแดง และข้าวผัดกระเพรา เป็นต้น) โดยบริษัทฯ จะเน้นให้ความสำคัญต่อกระบวนการ พัฒนาสินค้าก่อนออกสู่ตลาด โดยต้องผ่านการทดสอบจนเป็นที่ยอมรับแล้วว่ามีความอร่อย สด สะอาด ได้มาตรฐาน

- จัดตั้งทีมการขายในตลาดค้าปลีกแบบดั้งเดิม (Traditional Trade หรือตลาด TT) เพื่อรุกธุรกิจผู้ตลาด TT โดยใช้นโยบายด้านราคาและคุณภาพของผลิตภัณฑ์ที่เหมาะสมในการทำตลาด ซึ่งบริษัทฯ มีความได้เปรียบในด้านผู้บริโภคที่มีความภักดีในตราสินค้าของบริษัทฯ (Brand Loyalty) ค่อนข้างสูง
- การขยายช่องทางจัดจำหน่าย หรือกระจายสินค้าของบริษัทฯ ในรูปแบบร้านอาหาร และจุดจำหน่ายสินค้าต่างๆ ทั้งในรูปแบบของบริษัทฯ เองและการทำแฟรนไชส์

1.2 การเปลี่ยนแปลงและพัฒนาการที่สำคัญ

บริษัทฯ เพิ่มทุนจดทะเบียนจาก 80,850,000 บาท เป็น 242,550,000 บาท โดยออกหุ้นใหม่จำนวน 16,170,000 หุ้น มูลค่าที่ตราไว้หุ้นละ 10 บาท เพื่อเสนอขายแก่ผู้ถือหุ้นเดิมตามสัดส่วนการถือหุ้น ในอัตราส่วน 1 หุ้นสามัญเดิมต่อ 2 หุ้นสามัญใหม่ ในราคาเสนอขายหุ้นละ 10 บาท ทั้งนี้บริษัทฯ ได้ดำเนินการเพิ่มทุนดังกล่าวในระหว่างวันที่ 29 มีนาคม ถึงวันที่ 4 เมษายน 2555

- ครอบครัวจุฑาโสภายังคงเป็นผู้ถือหุ้นรายใหญ่และเป็นผู้มีอำนาจควบคุมบริษัทฯ โดยถือหุ้นร้อยละ 56.36 ในบริษัทฯ (ณ 28 พฤศจิกายน 2556)
- การเปลี่ยนแปลงและพัฒนาการด้านการประกอบธุรกิจที่สำคัญในปี 2556 มีดังนี้
 - บริษัทฯ แต่งตั้งตัวแทนจำหน่าย (Dealer) ที่สาธารณรัฐประชาธิปไตยประชาชนลาว โดยตัวแทนจำหน่ายดังกล่าวเป็นกลุ่มธุรกิจเอกชนรายใหญ่รายหนึ่งของประเทศสาธารณรัฐประชาธิปไตยประชาชนลาวที่มีเครือข่ายการกระจายสินค้าครอบคลุมทั่วประเทศ
 - เปิดร้านข้าวขาหมูยูนนานจำนวน 4 สาขา โดยในช่วงเริ่มต้นจะเปิดตามสถานีบริการน้ำมันเป็นหลัก ซึ่ง 4 สาขาดังกล่าวตั้งอยู่ที่สถานีบริการน้ำมันบางจาก บางนา-ตราด กิโลเมตร 4.5 (เป็นร้านค้าต้นแบบ) และอีก 3 สาขาที่สถานีบริการน้ำมันป.ต.ท. ที่อยุธยา กิโลเมตร 55, ไพน์เฮิร์สท์, และบางพูน
 - จัดตั้งแผนกขายตลาดค้าปลีกแบบดั้งเดิม (Traditional Trade หรือตลาด TT) เพื่อทำการตลาดเชิงรุกในตลาด TT โดยเฉพาะสินค้าพื้นเมือง ซึ่งบริษัทฯ มีส่วนแบ่งทางการตลาดโดยรวมในตลาด TT ค่อนข้างต่ำ
 - บริษัทฯ ได้ย้ายฐานการผลิต (OEM) จากประเทศสาธารณรัฐโปแลนด์ ไปยังประเทศเนเธอร์แลนด์ เนื่องจากบริษัทฯ ได้ประโยชน์เชิงต้นทุนโลจิสติกส์เพราะประเทศเนเธอร์แลนด์

อยู่ติดกับสหพันธ์สาธารณรัฐเยอรมนีซึ่งเป็นตลาดหลัก เพราะสหพันธ์สาธารณรัฐเยอรมนีมีคนเอเชียอยู่ค่อนข้างหนาแน่นกว่าประเทศอื่น นอกจากนี้ยังได้รับแรงหนุนจากด้านค่าที่ต่ำกว่า การจ้างผลิตในประเทศสาธารณรัฐโปแลนด์ โดยได้จัดตั้งบริษัท ส.ขอนแก่นฟู๊ดส์ (เนเธอร์แลนด์) บี.วี. ซึ่งจดทะเบียนในประเทศเนเธอร์แลนด์ ดำเนินธุรกิจดังกล่าว รวมทั้งเป็นผู้ทำการตลาดสินค้าของบริษัทฯ ในประเทศในกลุ่มประชาคมยุโรป (ดำเนินการแทนบริษัท ส.ขอนแก่น (อียู.) จำกัด ที่ประเทศสาธารณรัฐโปแลนด์)

2. ลักษณะการประกอบธุรกิจ

การประกอบธุรกิจของกลุ่มบริษัทฯ แบ่งได้เป็น 6 กลุ่มธุรกิจ/ผลิตภัณฑ์ ดังนี้

1. อาหารแปรรูปจากเนื้อสุกร (อาหารพื้นเมือง)
2. อาหารทะเลแปรรูป (ลูกชิ้นปลา)
3. อาหารขบเคี้ยวที่ทำจากเนื้อสุกร และเนื้อไก่ (Meat-Base-Snack)
4. อาหารแช่แข็งพร้อมรับประทาน Ready-To-Eat (RTE) และ Ready-To-Heat (RTH)
5. ธุรกิจร้านอาหารประเภท Quick Service Restaurant
6. ธุรกิจฟาร์มสุกรพันธุ์และสุกรขุน

2.1 ลักษณะผลิตภัณฑ์

2.1.1 อาหารแปรรูปจากเนื้อสุกร (อาหารพื้นเมือง)

อาหารแปรรูปจากเนื้อสุกรหรือเรียกอีกชื่อหนึ่งว่า “อาหารพื้นเมือง” เป็นหนึ่งในธุรกิจหลักของบริษัทฯ โดยมียอดขายคิดเป็นสัดส่วนร้อยละ 42 ของยอดขายรวม และเป็นธุรกิจแรกที่ดำเนินการมาตั้งแต่เริ่มเปิดดำเนินการในเชิงพาณิชย์ อาหารแปรรูปจากเนื้อสุกรดำเนินการผลิตโดยโรงงานทั้ง 2 แห่งของ SORKON คือ โรงงานที่บางพลีและโรงงานที่นครปฐม และมี SORKON และ SKKF เป็นผู้ทำการตลาดและจัดจำหน่าย โดย SKKF จะเป็นผู้ทำการตลาดและจัดจำหน่ายผลิตภัณฑ์ให้กับตลาดสดในประเทศทั้งหมด ในขณะที่ SORKON จะเป็นผู้ทำการตลาดและจัดจำหน่ายผลิตภัณฑ์ผ่าน



ช่องทางอื่นๆ ประกอบด้วยผู้ประกอบการค้าปลีกรายใหญ่และร้านสะดวกซื้อ ตัวแทนในต่างจังหวัด ผู้แทนจำหน่ายแบบขายตรงถึงผู้บริโภค และตลาดต่างประเทศผ่านทางผู้นำเข้าในต่างประเทศ โดยประเทศที่นำเข้าคือฮ่องกง และมาเก๊า

อาหารแปรรูปจากเนื้อสุกรหรืออาหารพื้นเมือง ประกอบด้วย หมูหยอง หมูแผ่น กุนเชียง ไส้กรอกอีสาน หมูยอ แหนม ลูกชิ้นหมู และอื่นๆ ซึ่งผลิตภายใต้ยี่ห้อ “ส. ขอนแก่น”, “หมูดี”, “หมูเหาะ”, “ห้วยแก้ว”, “บ้านไผ่”, “3 เจริญทอง”, และ “หมูแชมป์”

2.1.2 อาหารทะเลแปรรูป

อาหารทะเลแปรรูปเป็นอีกหนึ่งธุรกิจหลักของบริษัทฯ โดยมีสัดส่วนร้อยละ 35 ของยอดขายรวม ดำเนินการผลิตโดยโรงงานของ MFP โดยมี SORKON และ SKKF เป็นผู้ทำการตลาดและจัดจำหน่าย โดย SKKF จะเป็นผู้ทำการตลาดและจัดจำหน่ายผลิตภัณฑ์ให้กับตลาดสดในประเทศทั้งหมด ในขณะที่ SORKON จะเป็นผู้ทำการตลาดและจัดจำหน่ายผลิตภัณฑ์ผ่านช่องทางอื่นๆ ประกอบด้วยผู้ประกอบการค้าปลีกรายใหญ่และร้านสะดวกซื้อ ตัวแทนในต่างจังหวัด ผู้แทนจำหน่ายแบบขายตรงถึงผู้บริโภค และตลาดต่างประเทศผ่านทางผู้นำเข้าในต่างประเทศ ประเทศที่นำเข้าหลัก ได้แก่ สหรัฐอเมริกา, ประเทศในกลุ่มประชาคมยุโรป, อังกฤษ, ญี่ปุ่น, เกาหลี, และฮ่องกง โดยมีสัดส่วนยอดขายภายในประเทศและส่งออกอยู่ที่ร้อยละ 90 และร้อยละ 10 ตามลำดับ

อาหารทะเลแปรรูปประกอบด้วย ลูกชิ้นปลา ลูกชิ้นกุ้งและลูกชิ้นปลาหมึก โดยมีการแบ่งผลิตภัณฑ์ตามเกรดคุณภาพเพื่อเป็นการเจาะตลาดบนและตลาดล่าง ปัจจุบันบริษัทฯ เป็นผู้ผลิตลูกชิ้นทะเลรายใหญ่ที่สุดของประเทศ โดยมีส่วนแบ่งการตลาดในโมเดิร์นเทรดประมาณร้อยละ 80

อาหารทะเลแปรรูปของบริษัท จะมีทั้งที่ผลิตภายใต้ตราสินค้าของตนเอง และรับจ้างผลิต (OEM) โดยมีสัดส่วน 96 : 4 อาหารทะเลแปรรูปของบริษัทฯ เป็นการผลิตภายใต้ยี่ห้อ “แต่จิว”, “กวางเจา”, “เกาลูน”, “มหาชัย”, “โอเคิ่ง”, “เขาวราช”, “เฮงเฮง”, “ไคเซน”, และ “ยูมิ”

ส่วนน้ำพริกและน้ำจิ้มจะถูกรวมอยู่ในสายผลิตภัณฑ์อาหารทะเลแปรรูป เพราะมีฐานวัตถุดิบจำพวกกุ้งและปลา และมีการผลิตที่โรงงานของ MFP ซึ่งเป็นบริษัทย่อย โดยเป็นการ



ผลิตภายใต้ยี่ห้อของบริษัทฯ ทั้งหมด คือยี่ห้อ “ไทยเดิม” และ “ไทยนิยม” โดยมี SORKON เป็นผู้ทำการตลาด และจัดจำหน่ายผ่านช่องทางโมเดิร์นเทรด และ SKKF ทำการจัดจำหน่ายให้กับตลาดสด โดยมียอดขายน้ำพริก และน้ำจิ้มคิดเป็นสัดส่วนประมาณร้อยละ 5 รวมอยู่ในยอดขายอาหารทะเลแปรรูป

ในปี 2555 บริษัทฯ ได้ลงทุนซื้อที่ดินข้างเคียงเพิ่ม 24 ไร่เศษที่มหาชัย เพื่อรองรับแผนการขยายโรงงานโดยมีมูลค่าการลงทุนประมาณ 313 ล้านบาท เพื่อเพิ่มกำลังการผลิตลูกชิ้นปลาและผลิตอาหารขบเคี้ยวที่ได้รับเครื่องหมายฮาลาลเพื่อส่งออกไปยังประเทศมุสลิม โดยการขยายโรงงานใหม่จะทำให้กำลังการผลิตลูกชิ้นปลาเพิ่มขึ้นเป็น 14,300 ตันต่อปี (จากการผลิต 3 กะต่อวัน, 300 วันต่อปี) หรือเพิ่มขึ้น 5,300 ตันต่อปีจากเดิมที่กำลังการผลิตอยู่ที่ระดับ 9,000 ตันต่อปี คาดว่าจะเริ่มทยอยผลิตได้ในต้นไตรมาสที่ 3 ของปี 2557

2.1.3 อาหารขบเคี้ยวที่ทำจากเนื้อสุกร



อาหารขบเคี้ยวที่ทำจากเนื้อสุกร ผลิตที่โรงงานบางพลีของ SORKON โดย SORKON แต่งตั้งให้บริษัท ดีทแฮล์ม จำกัด เป็นตัวแทนจัดจำหน่าย อาหารขบเคี้ยวที่ทำจากเนื้อสุกร ประกอบด้วย หมูแผ่นอบกรอบ หมูอบ ไก่อบ หมูแผ่นทอดกรอบ แคปหมู โดยเป็นการผลิตภายใต้ยี่ห้อของตนเองทั้งหมด คือยี่ห้อ “องเทร่” และ “Moochi” โดยในปัจจุบันเป็นการจำหน่ายภายในประเทศเป็นหลัก โดยมีการส่งออกคิดเป็นร้อยละ 7 ไปยังฮ่องกง และ มาเก๊า

บริษัทฯ อยู่ระหว่างการสร้างโรงงานอาหารขบเคี้ยวที่ทำจากเนื้อไก่และอาหารทะเลที่จะขอรับเครื่องหมายฮาลาล เพื่อการส่งออกไปยังประเทศมุสลิม โดยคาดว่าจะเริ่มต้นดำเนินการผลิตได้ในช่วงไตรมาสที่ 4 ของปี 2557

2.1.4 อาหารแช่แข็งพร้อมรับประทาน

อาหารแช่แข็งพร้อมรับประทาน ผลิตโดยโรงงานอีกแห่งหนึ่งของ SORKON ซึ่งตั้งอยู่ในนิคมอุตสาหกรรมสมุทรสาคร ซึ่งเป็นโรงงานที่บริษัทฯ ซื้อทรัพย์สินมาจาก บริษัท นารายณ์อินเตอร์ฟู้ดส์ จำกัด ในปี 2552 ผลิตภัณฑ์ของบริษัทฯ ประกอบด้วยอาหารแช่แข็งทั้งอาหารคาวและขนมหวาน โดยในปัจจุบันจะเป็นการผลิตภายใต้ยี่ห้อของ



ลูกค้า (OEM) เป็นส่วนใหญ่ และได้มีการเริ่มผลิตสินค้าภายใต้แบรนด์ของตัวเอง โดยในช่วงปลายปี 2555 ได้
ออกผลิตภัณฑ์ขนมหวานภายใต้ชื่อยี่ห้อ “tweel” โดยจัดจำหน่ายผ่านห้างแมคโครเป็นหลัก และขายผ่านลูกค้า
สถาบันหรือตลาดกลุ่มธุรกิจที่ให้บริการด้านอาหาร (HoReCa) นอกจากนี้โรงงานอาหารแช่แข็งพร้อม
รับประทานยังเป็นครีวกลางในการจัดเตรียมอาหารเพื่อนำไปจำหน่ายยังร้านอาหารประเภท QSR ภายใต้แบรนด์
“แซบเอ็กซ์เพรส” และ “ยูนิทาน” ของบริษัทฯ อีกด้วย

2.1.5 ร้านอาหารประเภท Quick Service Restaurant

บริษัทฯ ได้ลงทุนเปิดร้านอาหารประเภท Quick Service Restaurants ในปี 2553 ภายใต้ชื่อร้าน “Zaap Express”



โดยเมนูอาหารส่วนใหญ่ ปรุงจากผลิตภัณฑ์ของบริษัทฯ เป็นส่วน ประกอบหลัก
โดยใช้พื้นที่ด้านหน้าโรงงานที่บางพลีเปิดเป็นสาขาค้นแบบ หลังจากนั้นจึง
ขยายสู่พื้นที่อื่นๆ ณ สิ้นปี 2556 บริษัทฯ มีสาขาร้านอาหาร “Zaap Express”
รวม 5 สาขา

นโยบายทำตลาดและพัฒนาสินค้าใหม่ๆ ในปี 2556 บริษัทฯ จะเน้นต่อยอดการใช้วัตถุดิบจากชิ้นส่วนอื่นของหมู
ไปสู่เมนูอาหารใหม่ที่ยังมีช่องว่างในการทำตลาดและมีการแข่งขันที่ไม่รุนแรงนัก ล่าสุดบริษัทฯ ได้เปิดร้านข้าว
ขาหมู ภายใต้เครื่องหมายการค้า “ยูนิทาน” เข้ามาทำตลาด โดยในช่วงเริ่มต้นจะเน้นการเปิดร้านตามสถานี
บริการน้ำมัน ซึ่ง ณ ปลายปี 2556 มีสาขาร้านข้าวขาหมูยูนิทานรวม 4 สาขา การที่บริษัทฯ ตัดสินใจเข้าทำ
การตลาดร้านข้าวขาหมูเนื่องจากบริษัทฯ เล็งเห็นว่าเป็นหนึ่งในเมนูยอดนิยมของคนไทยและมีขนาดตลาดที่ใหญ่
ประกอบกับบริษัทฯ มีความพร้อมทางด้านวัตถุดิบและสูตรอาหารที่เป็นต้นตำรับจากมณฑลยูนนาน, ประเทศ
สาธารณรัฐประชาชนจีน มาเป็นจุดขาย โดยเน้นเรื่องสุขภาพ (ไม่มัน) ความสะอาด และรสชาติที่คงที่ ซึ่งเชื่อว่า
จะสร้างการรับรู้แบรนด์ร้านข้าวขาหมู “ยูนิทาน โดย ส.ขอนแก่น” ได้ดียิ่งขึ้น ซึ่งที่ผ่านมา ทุกสาขาที่เปิดก็
ประสบความสำเร็จตามเป้าหมายหรือบางสาขาก็ดีเกินคาดหมาย บริษัทฯ จึงตั้งเป้าภายในสิ้นปี 2557 จะมีการ
ลงทุนขยายสาขาอย่างน้อยประมาณ 8 สาขา

2.1.6 การทำฟาร์มและการจำหน่ายสุกร

เนื่องจากวัตถุประสงค์หลักในการผลิตผลิตภัณฑ์ของบริษัทฯ คือ เนื้อหมู ดังนั้น วัตถุประสงค์หลักในการลงทุนในฟาร์มสุกรเป็นของตนเองนั้น เพื่อเป็นการลดความเสี่ยงจากความผันผวนของราคาวัตถุดิบ ช่วยให้บริษัทฯ สามารถควบคุมต้นทุนได้อย่างมีประสิทธิภาพและเป็นการลดความเสี่ยงจากการขาดแคลนวัตถุดิบอีกด้วย

บริษัทฯ ทำธุรกิจฟาร์มสุกรที่จังหวัดนครราชสีมา โดยวิธีการผสมพันธุ์เทียม เพื่อจำหน่ายเป็นสุกรพันธุ์ให้กับผู้เลี้ยงสุกรอีกต่อหนึ่ง นอกจากนี้บริษัทฯ ยังจำหน่ายลูกสุกรขุนให้ผู้เลี้ยงนำไปเลี้ยงต่อ และจำหน่ายสุกรขุนที่บริษัทฯ เลี้ยงเองจนโตเต็มที่ให้กับโรงฆ่าสัตว์อีกด้วย

2.2 การตลาดและภาวะการแข่งขัน

2.2.1 นโยบายการตลาด

- บริษัทฯ ใช้กลยุทธ์หลากหลาย (Multi Brand Strategies) ในการทำการตลาดสำหรับผลิตภัณฑ์ของบริษัทฯ เพื่อตอบสนองความต้องการของลูกค้าทุกกลุ่ม ในทุกช่องทางการจัดจำหน่าย โดยสินค้าทุกยี่ห้อของบริษัทฯ เป็นที่รู้จักดีของผู้บริโภค และผู้บริโภคมีความภักดีในตราสินค้า (Brand Loyalty) ค่อนข้างสูง และจากกลยุทธ์นี้เองมีส่วนทำให้สินค้ากลุ่มอาหารพื้นเมืองและกลุ่มลูกชิ้นปลามีส่วนทางการตลาดสูงถึงร้อยละ 80 ในช่องทางโมเดิร์นเทรด
- บริษัทฯ ให้ความสำคัญสูงสุดในการรักษาคุณภาพของสินค้าทั้งด้านความสะอาด สุขอนามัยและรสชาติของอาหาร โดยเน้นกระบวนการผลิตที่มีมาตรฐาน ซึ่งปัจจุบันโรงงานของบริษัทฯที่ตั้งอยู่ในนิคมอุตสาหกรรมสมุทรสาคร ได้รับมาตรฐาน HACCP, GMP, ISO9200 และ BRC ในโรงงาน
- รักษาความเป็นผู้นำทางด้านราคา โดยบริษัทฯ มีการพัฒนาระบบการผลิตไปสู่ระบบอัตโนมัติอย่างต่อเนื่อง โดยการนำเครื่องจักรมาทดแทนแรงงานซึ่งมีแนวโน้มสูงขึ้นในอนาคต ทำให้บริษัทฯ สามารถรักษาระดับต้นทุนการผลิตให้อยู่ในระดับที่เหมาะสม สามารถเป็นผู้นำทางด้านราคาได้
- ช่องทางการจัดจำหน่าย

ช่องทางการจัดจำหน่ายในปัจจุบันของบริษัทฯ ประกอบด้วย

- (1) การจำหน่ายผ่านผู้ค้าส่งหรือปลีกรขนาดใหญ่โดยตรง เช่น ซูเปอร์มาร์เก็ต ไฮเปอร์มาร์เก็ต (โมเดิร์นเทรด) และร้านสะดวกซื้อ โดยในปัจจุบันช่องทางโมเดิร์นเทรด ยังเป็นช่องทางหลัก

ในการกระจายสินค้าของบริษัท โดยเฉพาะสินค้าพื้นเมืองและอาหารขบเคี้ยวประมาณร้อยละ 80 กระจายผ่านช่องทางนี้

- (2) การจำหน่ายผ่านผู้ค้าปลีกในตลาดสด ซึ่งเป็นช่องทางที่สำคัญในการกระจายสินค้า โดยเฉพาะอาหารทะเลแปรรูป ซึ่งยอดขายประมาณร้อยละ 50 ของกลุ่มลูกค้าชั้นปลา กระจายผ่านช่องทางนี้
- (3) การจำหน่ายผ่านตัวแทนจัดจำหน่าย ซึ่งเป็นช่องทางที่บริษัทเลือกใช้ในการกระจายสินค้าประเภทอาหารขบเคี้ยวที่ทำจากเนื้อสุกร
- (4) การจำหน่ายตรงสู่อุตสาหกรรมหรือหน่วยงาน ตลาดกลุ่มธุรกิจที่ให้บริการด้านอาหาร (Hotel Restaurant and Catering- HoReCa)
- (5) การจำหน่ายตรงถึงผู้บริโภคผ่านร้านอาหารของบริษัทชื่อ “Zaap Express” และ “ยูนิทาน”

- ในภาพรวม บริษัทฯ ยังคงมีส่วนแบ่งทางการตลาดในตลาดค้าปลีกแบบดั้งเดิม (Traditional Trade หรือตลาด TT) ในสัดส่วนที่ค่อนข้างต่ำ ดังนั้นในปี 2556 ที่ผ่านมา บริษัทฯ ได้จัดตั้งหน่วยงานขายสำหรับตลาด TT ขึ้นมา เพื่อทำการตลาดในตลาด TT โดยเฉพาะ ทั้งนี้บริษัทฯ มีศักยภาพทั้งด้านต้นทุนการผลิตและคุณภาพของสินค้า คาดว่าการรุกทำการตลาดในตลาด TT จะช่วยเพิ่มอัตราการเจริญเติบโตของยอดขายของบริษัทฯ อย่างต่อเนื่อง โดยเฉพาะอย่างยิ่งในกลุ่มอาหารพื้นเมือง

2.2.2 สถานะการแข่งขันและภาวะอุตสาหกรรม

ธุรกิจอาหารแปรรูปจากเนื้อสุกร (อาหารพื้นเมือง)

อุตสาหกรรมอาหารพื้นเมืองมีอัตราการเจริญเติบโตประมาณร้อยละ 5-8 โดยเฉลี่ยในช่วง 3-5 ปีที่ผ่านมา โดยปัจจัยที่ส่งผลโดยตรงคือ อัตราการเจริญเติบโตของพื้นที่ค้าปลีกของประเทศ และอัตราการเจริญเติบโตทางเศรษฐกิจเป็นหลัก บริษัทฯ เป็นผู้ผลิตอาหารพื้นเมืองรายใหญ่ที่สุดของประเทศ โดยมีส่วนแบ่งทางการตลาดในโมเดิร์นเทรดประมาณร้อยละ 80 ที่เหลืออีกร้อยละ 20 เป็นของผู้ประกอบการขนาดกลางต่ำกว่า 10 ราย ทั้งนี้ไม่นับรวมจำนวนที่ผลิตในครัวเรือนนับหลายร้อยรายทั่วประเทศ จากการที่บริษัทฯ ดำเนินการผลิตในเชิง Mass Production จึงได้เปรียบเรื่องต้นทุน สามารถเป็นผู้นำด้านการปรับราคาขายได้ (Price Setter)

สำหรับการแข่งขันในตลาดค้าปลีกแบบดั้งเดิม (Traditional Trade) นั้น จะมีผู้ประกอบการขนาดเล็ก ซึ่งเป็นอุตสาหกรรมครัวเรือน และขนาดกลางกระจายอยู่ทั่วทุกภูมิภาค

การลงทุนในธุรกิจอาหารแปรรูปจากเนื้อสุกรหรืออาหารพื้นเมืองที่มีกำลังการผลิตขนาดใหญ่ นั้น มีการลงทุนค่อนข้างสูงและต้องใช้ความรู้และทักษะวิธีการ ประสบการณ์ (Technical Know How) อย่างสูง ซึ่งเป็นอุปสรรคคิดขวางต่อการเข้าสู่อุตสาหกรรมนี้ของผู้ประกอบการรายใหม่

นอกจากนั้น ค่าธรรมเนียมแรกเข้าในการนำสินค้าไปวางจำหน่ายในตลาดโมเดิร์นเทรดนั้นค่อนข้างสูง และผู้ประกอบการต้องทำยอดขายให้เป็นไปตามเป้าหมายที่ตกลงกับทางห้างสรรพสินค้า ทำให้เป็นอุปสรรคต่อผู้ประกอบการรายใหม่ที่จะเข้ามาในช่องทางการจัดจำหน่ายโมเดิร์นเทรดนี้เช่นกัน

ธุรกิจอาหารทะเลแปรรูป (ลูกชิ้นปลา)

ธุรกิจสินค้าทะเลแปรรูปที่มีขนาดใหญ่ นับว่ามีผู้ประกอบการอยู่น้อยราย ซึ่งบริษัทฯ เป็นหนึ่งในผู้ประกอบการรายใหญ่นี้ โดยผลิตภัณฑ์ของกลุ่มในตลาดมีความแตกต่างกันพอสมควร โดยแบ่งได้เป็น 2 กลุ่มตามประเภทของวัตถุดิบที่ใช้ ดังนี้

กลุ่มที่ 1 เป็นผู้ผลิตอาหารทะเลแปรรูปโดยใช้วัตถุดิบที่เรียกว่าซูริมิ (Surimi) ซึ่งเป็นเนื้อปลาที่ผ่านกระบวนการบด แล้วล้างเพื่อกำจัดเลือดและกลิ่นคาว เหลือไว้เพียงเนื้อปลาคุณภาพสูง โดยผลิตภัณฑ์ในกลุ่มนี้ประกอบด้วย ปู๊ตซึ่งมีส่วนสูงถึงร้อยละ 60 ของผลิตภัณฑ์ที่ผลิตทั้งหมด โดยอีกร้อยละ 40 เป็นผลิตภัณฑ์สไตล์อาหารญี่ปุ่น ได้แก่ ปลาหมอคอด (Mame Chikuwa) ไส้กรอกแซลมอน เต้าหู้ปลา รวมทั้งลูกชิ้นปลา และผลิตภัณฑ์อื่นๆ อีกมากกว่า 10 รายการ โดยผู้ผลิตในกลุ่มนี้จะผลิตเพื่อการส่งออกเป็นหลัก โดยมีสัดส่วนการส่งออกร้อยละ 60-80 โดยประมาณ

กลุ่มที่ 2 เป็นกลุ่มที่ใช้วัตถุดิบจากเนื้อปลาแท้เป็นหลัก โดยผลิตภัณฑ์ในกลุ่มนี้จะเป็นกลุ่มลูกชิ้นปลาทะเลที่นิยมบริโภคโดยทั่วไป ซึ่งบริษัทฯ เป็นผู้ผลิตรายใหญ่ที่สุดในกลุ่มนี้

บริษัทฯ เป็นผู้ผลิตลูกชิ้นปลาทะเลรายใหญ่ที่สุดในประเทศ และมีส่วนแบ่งการตลาดในช่องทางโมเดิร์นเทรดประมาณร้อยละ 80 ที่เหลือเป็นส่วนแบ่งการตลาดของกลุ่มจำนวนประมาณ 10 ราย

สำหรับช่องทางการจัดจำหน่ายผ่านตลาดสด นั้น บริษัทฯ ประมาณการว่ามีขนาดของตลาดอยู่ที่ประมาณ 2 พันล้านบาท โดยมีคู่แข่งซึ่งเป็นอุตสาหกรรมขนาดเล็กและกลางอยู่ประมาณ 25 ราย โดยบริษัทฯ มีส่วนแบ่งการตลาดอยู่ที่ประมาณร้อยละ 19 ของตลาดสดนี้

อุตสาหกรรมผลิตลูกชิ้นปลามีอัตราการเติบโตค่อนข้างสูง โดยเฉลี่ยไม่ต่ำกว่าประมาณร้อยละ 15 ในช่วง 3 ปีที่ผ่านมา (เทียบเคียงจากยอดขายของบริษัทฯ) ทั้งนี้ สาเหตุมาจากวิถีชีวิตของคนในเมืองที่เปลี่ยนไป

(Life Style) มีการรับประทานอาหารสำเร็จรูปมากขึ้น กอปรกับมีการขยายสาขาของร้านสะดวกซื้อและซูเปอร์มาร์เก็ตมากขึ้น ทำให้ลูกชิ้นปลาเป็นที่นิยมสำหรับผู้บริโภคที่มีไว้ประจำบ้านเพื่อรับประทานกับบะหมี่กึ่งสำเร็จรูป

นอกจากนั้น ผู้ประกอบการร้านอาหารที่เคยทำลูกชิ้นปลาเองประสบปัญหาด้านแรงงาน ดังนั้นผู้ประกอบการร้านอาหารจึงเลือกที่จะซื้อลูกชิ้นปลาจากตลาด HoReCa และตลาดสดแทนการผลิตเอง

ธุรกิจอาหารขบเคี้ยวที่ทำจากเนื้อสัตว์ (Meat-Base-Snack)

ขนาดตลาดของขนมขบเคี้ยวโดยรวมคาดว่าจะอยู่ที่ประมาณ 21,000 ล้านบาท โดยมีอัตราการเติบโตเฉลี่ยอยู่ที่ประมาณร้อยละ 13 โดยแบ่งเป็นการจัดจำหน่ายผ่านช่องทางโมเดิร์นเทรดประมาณร้อยละ 55 และผ่านช่องทางตลาดค้าปลีกแบบดั้งเดิม (Traditional Trade) ประมาณร้อยละ 45

โดยขนมขบเคี้ยวประเภทมันฝรั่ง (Potato Chip) มีสัดส่วนสูงสุดถึงร้อยละ 35 รองลงมาคือ ขนมชิ้นรูป ร้อยละ 27, สาหร่ายทะเลร้อยละ 10, ปลาเส้นร้อยละ 8, ถั่วต่างๆ ร้อยละ 7, ปลาหมึกร้อยละ 5, ข้าวเกรียบ กุ้งร้อยละ 8

ขนมขบเคี้ยวที่ทำจากเนื้อสัตว์ (Meat-Base-Snack) นั้น มีบริษัทฯ เป็นผู้ผลิตเพียงรายเดียวภายใต้สินค้า ยี่ห้อ “ อองเทร่ (Entre’) ” และ “ มูจิ (Moochi) ” โดยมีบริษัท ดิพเฮลล์ จำกัด เป็นผู้จัดจำหน่าย

ปัจจัยที่มีผลกระทบโดยตรงต่ออุตสาหกรรมขนมขบเคี้ยว คือภาวะเศรษฐกิจ โดยเฉพาะในด้านการใช้จ่ายบริโภคภาคครัวเรือน ดังจะเห็นได้จากในปี 2556 ที่ผ่านมามีภาครีเวอลูชันลดการใช้จ่ายในสิ่งที่ไม่จำเป็นลง ส่งผลให้ในปีที่ผ่านมา ผู้ประกอบการในอุตสาหกรรมขนมขบเคี้ยวต่างได้รับผลกระทบในวงกว้าง

กลุ่มอาหารแช่แข็งพร้อมรับประทาน (Ready-To-Eat : RTE)

ขนาดธุรกิจอาหารแช่แข็งพร้อมรับประทาน (RTE) ของประเทศไทย โดยรวมอยู่ที่ประมาณ 4,000 ล้านบาท โดยมีอัตราการเจริญเติบโตเฉลี่ยที่ร้อยละ 15-20 ต่อปี เป็นธุรกิจที่มีคู่แข่งขันน้อยราย โดยผู้ประกอบการรายใหญ่ 4 ราย มีส่วนแบ่งการตลาดรวมกันที่ประมาณร้อยละ 72 โดยจัดจำหน่ายผ่านช่องทางร้านสะดวกซื้อ (Convenience Store), ซูเปอร์มาร์เก็ต เป็นหลัก

นอกจากอาหารแช่แข็งพร้อมรับประทาน (RTE) แล้วยังมีอาหารแช่แข็งพร้อมอุ่นรับประทาน Ready-To-Heat (RTH) ได้แก่ เนื้อสัตว์, อาหารทะเลแช่แข็ง, เบเกอร์รี่, ขนมหวาน และดิมซำ (ขนมจีบ ซาลาเปา) เป็นต้น ซึ่งมีขนาดของตลาดอยู่ที่ประมาณ 7,000 ล้านบาท โดยเน้นการจัดจำหน่ายผ่านช่องทางตลาดกลุ่มธุรกิจที่ให้บริการด้านอาหาร HoReCa และเพื่อการส่งออกเป็นหลัก

2.3 การจัดหาผลิตภัณฑ์

วัตถุดิบหลักที่ใช้ในการผลิตอาหารพื้นเมือง, อาหารขบเคี้ยวที่ผลิตจากเนื้อสัตว์, และอาหารแช่แข็งพร้อมรับประทาน ได้แก่ เนื้อสุกร และชิ้นส่วนของสุกร ซึ่งคิดเป็นร้อยละ 70 ของวัตถุดิบที่ใช้ในการผลิตทั้งหมด โดยซื้อจากบริษัทผู้ค้าที่ผ่านเกณฑ์มาตรฐานคุณภาพของบริษัทฯ และได้รับการรับรองมาตรฐานคุณภาพและความปลอดภัยจากหน่วยงานของรัฐ วัตถุดิบอื่นๆ ได้แก่ เครื่องเทศ เครื่องปรุงรส และบรรจุภัณฑ์ โดยบริษัทฯ ซื้อจากผู้ผลิตภายในประเทศ วัตถุดิบบางประเภท ได้แก่ ไม้สัด ไม้สังเคราะห์ สั่งซื้อจากต่างประเทศผ่านตัวแทนจำหน่ายในประเทศ โดยมีสัดส่วนไม่เกินร้อยละ 5 ของมูลค่าการสั่งซื้อวัตถุดิบรวม

สำหรับการผลิตลูกชิ้นปลา บริษัทฯ สั่งซื้อปลาทะเลสดจากผู้ค้าภายในประเทศเป็นการทั่วไป บริษัทฯ ได้เริ่มนำเข้าปลาสดแช่แข็งในปี 2556 ที่ผ่านมา (คิดเป็นสัดส่วนประมาณร้อยละ 10) โดยนำเข้าโดยตรงจากผู้ค้าในต่างประเทศ

บริษัทฯ จำหน่ายสินค้าไปยังลูกค้าในประเทศในกลุ่มประชาคมยุโรป ซึ่งมีมาตรฐานด้านผลิตภัณฑ์ และกระบวนการผลิตที่สูงและเข้มงวด วัตถุดิบบางประเภทที่นำเข้าสู่กระบวนการผลิตต้องสั่งซื้อจากแหล่งซึ่งผ่านการรับรองจากประเทศในกลุ่มประชาคมยุโรปเท่านั้น ส่งผลให้การจัดหาวัตถุดิบดังกล่าวจำกัดอยู่เฉพาะผู้ส่งมอบที่ได้รับการรับรองเท่านั้น ซึ่งมีราคาค่อนข้างสูงเมื่อเปรียบเทียบกับผู้ส่งมอบรายอื่น

2.4 การผลิตและกำลังการผลิต

(ก) SORKON มีโรงงานผลิตจำนวน 3 แห่ง ดังนี้

- โรงงานบางพลี ตั้งอยู่เลขที่ 44/4 ถนนประชาราษฎร์อุทิศ ตำบลราชาเทวะ หมู่ที่ 13 อำเภอบางพลี จังหวัดสมุทรปราการ โดยมีกำลังการผลิตสินค้าพื้นเมืองประเภทอาหารสด (แฮม, หมูยอ, ไส้กรอกอีสาน, ลูกชิ้นหมู) ที่ 10,000 ตันต่อปี (ผลิต 2 กะต่อวัน) และมีกำลังการผลิตอาหารขบเคี้ยวที่ทำจากเนื้อสัตว์อยู่ที่ 900 ตันต่อปี (ผลิต 2 กะต่อวัน)

- โรงงานนครปฐม ตั้งอยู่เลขที่ 114 หมู่ที่ 8 ถนนไผ่ลื่นช้าง ตำบลบ่อพลับ อำเภอเมือง จังหวัดนครปฐม โดยมีกำลังการผลิตอาหารพื้นเมืองประเภทอาหารแห้ง (กุนเชียง, หมูหยอง, หมูแผ่น) ที่ 1,100 ตันต่อปี (ผลิต 2 กะต่อวัน)
 - โรงงานมหาชัย ตั้งอยู่เลขที่ 39/61 หมู่ที่ 2 ถนนพระราม 2 นิคมอุตสาหกรรมสมุทรสาคร ตำบลบางกระเจ้า อำเภอเมืองสมุทรสาคร จังหวัดสมุทรสาคร โดยมีกำลังการผลิตอาหารแช่แข็งที่ 4,400 ตันต่อปี (ผลิต 2 กะต่อวัน)
- (ข) MFP มีโรงงานผลิต 1 แห่ง ตั้งอยู่เลขที่ 71/11 หมู่ที่ 6 ตำบลท่าทราย อำเภอเมืองสมุทรสาคร จังหวัดสมุทรสาคร โดยมีกำลังการผลิตอาหารทะเลแปรรูปที่ 9,000 ตันต่อปี (ผลิต 3 กะต่อวัน) จะเพิ่มเป็น 14,300 ตันต่อปี (ผลิต 3 กะต่อวัน) ในต้นไตรมาสที่ 3 ปี 2557 และในปี 2557 ประมาณไตรมาสที่ 4 MFP จะเริ่มผลิตอาหารขบเคี้ยวที่ทำจากเนื้อสัตว์และอาหารทะเลที่ได้รับเครื่องหมายการค้าฮาลาล โดยมีกำลังผลิตที่ 800 ตันต่อปี (ผลิต 2 กะต่อวัน)
- (ค) SPS มีฟาร์มสุกร 1 แห่ง ตั้งอยู่เลขที่ 44 หมู่ที่ 2 ตำบลพญาเย็น อำเภอปากช่อง จังหวัดนครราชสีมา 30320

2.5 ผลกระทบต่อสิ่งแวดล้อม

ขบวนการแปรรูปผลิตภัณฑ์ของบริษัทฯ จะใช้พลังงานไฟฟ้าและก๊าซหุงต้มเป็นหลัก ซึ่งทั้งพลังงานไฟฟ้าและก๊าซหุงต้มต่างเป็นพลังงานสะอาด จึงไม่ก่อให้เกิดมลภาวะต่อสิ่งแวดล้อม นอกจากนี้ บริษัทฯ ได้ติดตั้งระบบกำเนิดไฟฟ้าชีวมวลจากมูลสุกร เพื่อผลิตไฟฟ้าใช้ในฟาร์มสุกรที่ปากช่อง นอกจากนี้เป็นการลดต้นทุนการผลิตแล้ว บริษัทฯ ยังมีส่วนร่วมในการอนุรักษ์พลังงานและสิ่งแวดล้อมอีกทางหนึ่งด้วย

บริษัทฯ ได้จัดให้มีการอบรมเกี่ยวกับสภาพแวดล้อมการทำงานและปรับปรุงสถานที่บริเวณบริษัทให้พนักงานอยู่ในสภาพแวดล้อมที่ดีขึ้น รวมถึงได้ว่าจ้างบริษัทเอกชนที่ได้รับสัมปทานอย่างถูกต้องตามกฎหมายจากองค์การบริหารส่วนตำบลให้เป็นผู้ขนย้ายขยะและสิ่งปฏิกูล เพื่อนำไปกำจัดด้วยกรรมวิธีที่ถูกต้อง ส่วนน้ำทิ้งจากโรงงานได้ผ่านการบำบัดจากระบบบำบัดน้ำทิ้ง และมีการตรวจสอบควบคุมคุณภาพของน้ำทิ้งให้เป็นไปตามมาตรฐานก่อนระบายไปสู่ลำคลองสาธารณะ

3. ปัจจัยความเสี่ยง

3.1 การพึ่งพิงผู้จัดจำหน่าย

สินค้าของกลุ่มบริษัทฯ โดยเฉพาะอาหารพื้นเมือง, อาหารขบเคี้ยว, และอาหารแช่แข็งพร้อมรับประทาน ส่วนใหญ่ประมาณร้อยละ 80 พึ่งพาการจัดจำหน่ายผ่านห้างค้าปลีกขนาดใหญ่ซึ่งมีอำนาจต่อรองสูง หากห้างค้าปลีกเหล่านั้นปฏิเสธการนำผลิตภัณฑ์ของบริษัทฯ วางจำหน่าย อาจส่งผลกระทบต่อยอดขายของบริษัทฯ ได้

อย่างไรก็ตามสินค้าของกลุ่มบริษัทฯ ได้รับความนิยมสูง และมีกลุ่มผู้บริโภคประจำเป็นจำนวนมาก เนื่องมาจากการมีผลิตภัณฑ์ที่หลากหลาย สามารถตอบสนองความต้องการของผู้บริโภคได้มากขึ้น ซึ่งสร้างยอดขายให้กับผู้จัดจำหน่ายได้เป็นอย่างดี ดังนั้นบริษัทฯ จึงมีอำนาจต่อรองในการขายสินค้าในระดับหนึ่งเช่นกัน นอกจากนี้บริษัทฯ ยังได้ขยายธุรกิจร้านอาหารเพิ่มขึ้น เพื่อเป็นแหล่งรายได้ใหม่อีกทางหนึ่ง และเป็นช่องทางให้บริษัทฯ สามารถกระจายสินค้าของบริษัทฯ ไปสู่ผู้บริโภคได้โดยตรง ซึ่งแนวโน้มจะมีสัดส่วนรายได้รวมสูงกว่าอาหารพื้นเมืองในอนาคต

3.2 ความผันผวนของราคาเนื้อสุกร

ราคาของเนื้อสุกร (ซึ่งเป็นวัตถุดิบหลักในการผลิตอาหารพื้นเมืองและอาหารขบเคี้ยวจากเนื้อสัตว์ รวมทั้งอาหารแช่แข็งพร้อมรับประทาน) มีความผันผวนค่อนข้างสูง เนื่องจากเป็นสินค้าทางการเกษตร ซึ่งการสูงขึ้นของราคาเนื้อสุกรมีผลโดยตรงต่อกำไรขั้นต้นของบริษัทฯ ค่อนข้างมาก เนื่องจากอาหารพื้นเมือง อาหารแช่แข็งพร้อมรับประทาน และอาหารขบเคี้ยวจากเนื้อสัตว์ รวมกันมีสัดส่วนถึงร้อยละ 54 ของยอดขายรวมของบริษัทฯ อย่างไรก็ตาม บริษัทฯ ติดตามและวิเคราะห์การเปลี่ยนแปลงแนวโน้มของราคาเนื้อสุกรอย่างใกล้ชิด และมีการกักตุนวัตถุดิบในช่วงราคาต่ำ ซึ่งโดยเฉลี่ยจะมีการสำรองวัตถุดิบจำพวกเนื้อสัตว์ไว้เพียงพอกับความต้องการใช้คราวละ 3-6 เดือน (ขึ้นอยู่กับสถานการณ์) เพื่อลดผลกระทบจากการเพิ่มขึ้นของต้นทุนการผลิต อีกทั้งบริษัทฯ เป็นผู้นำทางด้านราคา ดังนั้นที่ผ่านมามีบริษัทฯ สามารถขึ้นราคาสินค้าในอัตราที่เหมาะสม ให้สอดคล้องกับต้นทุนที่เพิ่มขึ้น นอกจากนี้การมีฟาร์มสุกรเป็นของตัวเองยังช่วยให้กำไรขั้นต้นโดยรวมของบริษัทฯ ไม่ถูกระทบมากจนเกินไป เพราะในขณะที่ราคาสุกรสูงนั้นธุรกิจฟาร์มสุกรก็จะมีอัตรากำไรขั้นต้นสูงตามไปด้วย จึงสามารถชดเชยกำไรขั้นต้นจากสินค้าของบริษัทฯ ที่ลดลงได้

3.3 โรคระบาดในสุกร

โรคระบาดในสุกรส่งผลกระทบต่อรายได้จากการทำฟาร์ม เพื่อเป็นการลดความเสี่ยง บริษัทฯ จึงได้มีการค้นคว้าพัฒนาระบบการจัดการฟาร์ม ระบบสุขภาพ และระบบการควบคุมคุณภาพการผลิตอย่างเข้มงวด เพื่อลดปัญหาโรคระบาดในฟาร์มและเพื่อสร้างความมั่นใจในความปลอดภัยของสินค้าให้กับผู้บริโภค ในด้านทำเลที่ตั้งของฟาร์มสุกรของบริษัทฯ มีภูเขาล้อมรอบ เสมือนเป็นแนวกำแพงที่สกัดกั้นโรคระบาดจากฟาร์มอื่น ซึ่งทำให้แพร่ระบาดของสุกรของบริษัทฯ ได้ยากขึ้น

3.4 การขาดแคลนแรงงาน

เนื่องจากลักษณะขั้นตอนการผลิตของบริษัทฯ ยังต้องอาศัยแรงงานเป็นจำนวนมาก ในการแปรรูปวัตถุดิบ แรงงานในท้องถิ่นและความเชี่ยวชาญจึงเป็นส่วนประกอบสำคัญในการดำเนินการผลิต ซึ่งบริษัทฯ มีนโยบายในการสร้างแรงจูงใจในด้านต่างๆ เช่น ค่าแรง สวัสดิการ ผลตอบแทนอื่นๆ อยู่ตลอดเวลา นอกจากนี้บริษัทฯ ยังเน้นให้มีการฝึกฝนและการอบรมให้ความรู้ในกระบวนการผลิตทุกขั้นตอน อีกทั้งบริษัทฯ มีแผนการนำเครื่องจักรมาใช้แทนแรงงานคนอย่างต่อเนื่อง

3.5 ความเสี่ยงทางการเงิน

บริษัทฯ มีความเสี่ยงอันเนื่องมาจากการเปลี่ยนแปลงของอัตราดอกเบี้ย และความผันผวนของอัตราแลกเปลี่ยน การเปลี่ยนแปลงของอัตราดอกเบี้ยมีผลกระทบต่อผลการดำเนินงานและกระแสเงินสดของบริษัทฯ เนื่องจากเงินกู้เป็นแหล่งเงินทุนที่สำคัญแหล่งหนึ่งของบริษัทฯ บริษัทฯ จึงได้ลดความเสี่ยงจากอัตราดอกเบี้ยโดยการเพิ่มทุนจดทะเบียนของบริษัทฯ อีกจำนวน 161.7 ล้านบาท ในปี 2555 เพื่อนำเงินมาใช้เป็นเงินทุนหมุนเวียนในการดำเนินงานของบริษัทฯ และชำระเงินกู้ยืมจากสถาบันการเงิน ทำให้ความเสี่ยงจากการเปลี่ยนแปลงของอัตราดอกเบี้ยลดลง

นอกจากนี้ บริษัทฯ ยังมีความเสี่ยงด้านอัตราแลกเปลี่ยน ซึ่งเกิดจากการที่บริษัทฯ ส่งออกสินค้าจำนวนหนึ่งไปขายยังต่างประเทศ แต่อย่างไรก็ตาม ประมาณร้อยละ 90 ของยอดส่งออก การตั้งราคาขายสินค้านั้นเป็นการตั้งราคาขายเป็นเงินสกุลบาท ดังนั้นความเสี่ยงที่เกิดจากอัตราแลกเปลี่ยนจึงเกิดขึ้นเฉพาะในช่วงของการโอนเงินจากต่างประเทศจนถึงการแปลงเงินตราต่างประเทศเป็นเงินบาท ซึ่งบริษัทฯ ได้ป้องกันความเสี่ยงโดยการทำสัญญาซื้อ/ขายเงินตราต่างประเทศล่วงหน้าไว้ทุกครั้งที่มีการส่งออก

3.6 ความเสี่ยงจากการที่ผู้ถือหุ้นรายใหญ่สามารถควบคุมมติที่ประชุมผู้ถือหุ้นและมีอำนาจในการบริหารบริษัทฯ

ครอบครัวจิวราโสภณ ซึ่งเป็นผู้ถือหุ้นใหญ่ของบริษัทฯ ถือหุ้นคิดเป็นร้อยละ 56.36 ของทุนที่ออกจำหน่ายและชำระแล้วทั้งหมดของบริษัทฯ ส่งผลให้ครอบครัวจิวราโสภณ สามารถเข้ามามีอำนาจในการบริหารจัดการบริษัทฯ ตลอดจนแต่งตั้งตัวแทนเข้ามาเป็นกรรมการของบริษัทฯ รวมถึงสามารถที่จะรวบรวมเสียงส่วนใหญ่ในการลงมติของที่ประชุมผู้ถือหุ้นในเรื่องต่างๆ ที่ต้องได้รับเสียงข้างมากของจำนวนเสียงทั้งหมดของผู้ถือหุ้นที่มาประชุมและมีสิทธิออกเสียงลงคะแนนได้ แต่อย่างไรก็ตามครอบครัวจิวราโสภณ ไม่มีสิทธิออกเสียงลงคะแนนในวาระที่ตนเป็นผู้มีส่วนได้เสีย และเพื่อให้การบริหารงานและดำเนินงานเป็นไปอย่างโปร่งใสตรวจสอบได้และมีการถ่วงดุล บริษัทฯ จึงได้แต่งตั้งบุคคลภายนอกเป็นกรรมการอิสระและคณะกรรมการตรวจสอบเพื่อเข้ามากำกับดูแล ซึ่งเป็นไปตามหลักการกำกับดูแลกิจการที่ดีตามแนวทางของตลาดหลักทรัพย์แห่งประเทศไทย

4. ข้อมูลทั่วไปและข้อมูลสำคัญอื่น

(1) บริษัท ส. ขอนแก่นฟู๊ดส์ จำกัด (มหาชน)

ที่ตั้งสำนักงานใหญ่:	เลขที่ 259/13 ซอยปรีดี พนมยงค์ 13 ถนนสุขุมวิท 71 (ปรีดี พนมยงค์) แขวงพระโขนงเหนือ เขตวัฒนา กรุงเทพฯ 10110
ประเภทธุรกิจ:	ผลิตและจำหน่ายผลิตภัณฑ์อาหารแปรรูปจากเนื้อสัตว์และอาหารทะเล
เลขทะเบียนบริษัท:	0107537001811
โทรศัพท์:	(02) 391-1010
โทรสาร:	(02) 391-1792
Website:	http://www.sorkon.co.th
E-mail:	president@sorkon.co.th
ทุนจดทะเบียน:	242,550,000 บาท แบ่งออกเป็นหุ้นสามัญ 24,255,000 หุ้น
หุ้นที่จำหน่ายได้ทั้งหมด:	24,255,000 หุ้น

(2) นิติบุคคลที่บริษัทถือหุ้นตั้งแต่ร้อยละ 10 ขึ้นไปของจำนวนหุ้นที่จำหน่ายได้แล้วทั้งหมด

2.1 บริษัท เอส เค เค ฟู้ด จำกัด

ที่ตั้งสำนักงานใหญ่:	เลขที่ 259/17 ชั้น 1 ซอยปรีดี พนมยงค์ 13 ถนนสุขุมวิท 71 (ปรีดี พนมยงค์) แขวงพระโขนงเหนือ เขตวัฒนา กรุงเทพฯ 10110
ประเภทธุรกิจ:	ขายส่ง และขายปลีก อาหารที่เป็นผลผลิตจาก บริษัท ส. ขอนแก่นฟู้ดส์ จำกัด (มหาชน) และบริษัท มหาชัยฟู้ด โปรดิวซ์ จำกัด เฉพาะส่วนของ ตลาดสด และนอกห้างค้าปลีกขนาดใหญ่
โทรศัพท์:	(02) 391-1010
โทรสาร:	(02) 391-1792
ทุนจดทะเบียน	120,000,000 บาทชำระเต็มมูลค่าแล้ว
สัดส่วนการถือหุ้น:	ร้อยละ 99.68

2.2 บริษัท มหาชัยฟู้ดโปรดิวซ์ จำกัด

ที่ตั้งสำนักงานใหญ่:	เลขที่ 259/13 ซอยปรีดี พนมยงค์ 13 ถนนสุขุมวิท 71 (ปรีดี พนมยงค์) แขวงพระโขนงเหนือ เขตวัฒนา กรุงเทพฯ 10110
ประเภทธุรกิจ	ผู้ผลิต และแปรรูปอาหารทะเล เช่น ลูกชิ้นปลา ลูกชิ้นกุ้ง น้ำพริก
โทรศัพท์:	(02) 391-1010
โทรสาร:	(02) 391-1792
ทุนจดทะเบียน	85,000,000 บาทชำระเต็มมูลค่าแล้ว
สัดส่วนการถือหุ้น:	ร้อยละ 99.33

2.3 บริษัท ส. ปศุสัตว์ จำกัด

ที่ตั้งสำนักงานใหญ่:	เลขที่ 44 หมู่ที่ 2 ตำบลพญาเย็น อำเภอปากช่อง จังหวัดนครราชสีมา 30320
ประเภทธุรกิจ:	ฟาร์มสุกร

โทรศัพท์:	(02) 391-1010
โทรสาร:	(02) 391-1792
ทุนจดทะเบียน	45,000,000 บาท ชำระเต็มมูลค่าแล้ว
สัดส่วนการถือหุ้น:	ร้อยละ 100

2.4 บริษัท ส. ขอนแก่น (อียู) จำกัด

ที่ตั้งสำนักงานใหญ่:	Wernyhory, 1 A Str. 02-727, Warsaw, Poland
ประเภทธุรกิจ:	ทำการตลาดผลิตภัณฑ์ของบริษัทฯ ในประเทศในกลุ่มประชาคมยุโรป โดยบริษัทฯ จ้างผู้ผลิตในประเทศสาธารณรัฐ โปแลนด์เป็นผู้ผลิตสินค้าพื้นเมือง
ทุนจดทะเบียน	50,000 Zloty (ประมาณ 500,000 บาท)
สัดส่วนการถือหุ้น:	ร้อยละ 90

2.5 บริษัท ส. ขอนแก่นฟู้ดส์ (เนเธอร์แลนด์) บี. วี.

ที่ตั้งสำนักงานใหญ่:	Bulderweg 45, 1332 BA, Almere, The Netherland
ประเภทธุรกิจ:	ดำเนินธุรกิจค้าส่งผลิตภัณฑ์ของบริษัทฯ (โดยที่จ้างผู้ผลิตในประเทศเนเธอร์แลนด์เป็นผู้ผลิตสินค้า – OEM) โดยมีกลุ่มลูกค้าคือประเทศในกลุ่มประชาคมยุโรป รวมถึงอังกฤษ
โทรศัพท์:	+31 616485383
ทุนจดทะเบียน:	EUR 100 (ประมาณ 4,437 บาท) ชำระเต็มมูลค่าแล้ว
สัดส่วนการถือหุ้น:	ร้อยละ 100

2.6 บริษัท ไทยโฮมฟู้ด จำกัด

ที่ตั้งสำนักงานใหญ่:	เลขที่ 259/17 ชั้น 2 ซอยปรีดี พนมยงค์ 13 ถนนสุขุมวิท 71 (ปรีดี พนมยงค์) แขวงพระโขนงเหนือ เขตวัฒนา กรุงเทพฯ 10110
ประเภทธุรกิจ:	ศูนย์จำหน่ายอาหารและเครื่องดื่ม
โทรศัพท์:	(02) 391-1010
โทรสาร:	(02) 391-1792
ทุนชำระแล้ว:	14,700,000 บาท ชำระเต็มมูลค่าแล้ว
สัดส่วนการถือหุ้น:	ร้อยละ 13.33

(3) บุคคลอ้างอิงอื่นๆ

(ก) นายทะเบียนหลักทรัพย์

ชื่อ:	บริษัท ศูนย์รับฝากหลักทรัพย์ (ประเทศไทย) จำกัด
ที่ตั้งสำนักงานใหญ่:	62 อาคารตลาดหลักทรัพย์แห่งประเทศไทย ชั้น 4, 6-7 ถนนรัชดาภิเษก แขวงคลองเตย เขตคลองเตย กรุงเทพฯ 10110
โทรศัพท์:	(02) 359-1200-1
โทรสาร:	(02) 359-1262-3

(ข) ผู้สอบบัญชี

ชื่อ:	บริษัท สำนักงาน เอ็นส์ท แอนด์ ยัง จำกัด
ที่ตั้งสำนักงานใหญ่:	ชั้น 33 อาคารเลครัชดา ออฟฟิศคอมเพล็กซ์ 193/136-137 ถนนรัชดาภิเษกตัดใหม่ กรุงเทพฯ 10110
โทรศัพท์:	(02) 264-0777
โทรสาร:	(02) 264-0789
ชื่อผู้สอบบัญชี:	1. นายโสภณ เพิ่มศิริวัลลภ ทะเบียนเลขที่ 3182 และ/ หรือ

2. นางสาวรุ่งนภา เลิศสุวรรณกุล ทะเบียนเลขที่ 3516 และ/ หรือ
3. นางสาวพิมพ์ใจ มานิตขจรกิจ ทะเบียนเลขที่ 4521 และ/ หรือ
4. นายชยพล ศุภเศรษฐนนท์ ทะเบียนเลขที่ 3972

(ค) ที่ปรึกษากฎหมายภาษีอากร

ชื่อ: บริษัท แท็กซี่สเปเชียลลิสต์ จำกัด
ที่ตั้งสำนักงานใหญ่: 168/3 ซอยลาดพร้าว 71 ถนนนาคนิवास แขวงลาดพร้าว เขตลาดพร้าว
กรุงเทพฯ 10230
โทรศัพท์: (02) 514-4334
โทรสาร: (02) 514-4424

(ง) ที่ปรึกษากฎหมายแพ่งและพาณิชย์

ชื่อ: บริษัท สำนักงานกฎหมายสหการ จำกัด
ที่ตั้งสำนักงานใหญ่: 16 ซอย 6 ถนนเทศบาลนิมิตรเหนือ แขวงลาดยาว เขตจตุจักร กรุงเทพฯ
10900
โทรศัพท์: (02) 954-3090-4
โทรสาร: (02) 953-8225

5. ผู้ถือหุ้น

กลุ่มผู้ถือหุ้นที่ถือหุ้นสูงสุด 10 รายแรก ณ วันที่ 28 พฤศจิกายน 2556

ชื่อ	จำนวนหุ้น	สัดส่วนการถือหุ้น
1. ครอบครัวยุทธ รุจิราโสภณ	13,671,310	56.36
นายเจริญ รุจิราโสภณ	7,414,058	30.57
นางนิรมล รุจิราโสภณ	4,327,349	17.84
นายจรูญพงษ์ รุจิราโสภณ	950,367	3.92
นายทรงเกียรติ รุจิราโสภณ	840,950	3.47
นายจรุสภล รุจิราโสภณ	138,586	0.57
2. ครอบครัวยุทธ พิเศษฐวณิชย์โชค	1,583,700	6.53
นายธนารัตน์ พิเศษฐวณิชย์โชค	732,800	3.02
นายสุวิทย์ พิเศษฐวณิชย์โชค	487,200	2.01
น.ส.วินธนี พิเศษฐวณิชย์โชค	320,200	1.32
นางวิภาพร พิเศษฐวณิชย์โชค	43,500	0.18
3. DBS BANK LTD - CLIENT A/C SG1100173011	942,500	3.89
4. นายยุทธ ชาญเศรษฐิกุล	820,874	3.38
5. บริษัท ไทยเอ็นวีดีอาร์ จำกัด	558,840	2.30
6. พนักงานการไฟฟ้าฝ่ายผลิตแห่งประเทศไทย ซึ่งจด ทะเบียนแล้ว โดยบริษัทหลักทรัพย์จัดการกองทุน ยู โอบี (ประเทศไทย) จำกัด	487,500	2.01
7. บมจ. นิปปอน แพ็ค (ประเทศไทย)	443,900	1.83
8. นายสาธิต วิทยากร	441,700	1.82
9. นางอรพรรณ อัสสมงคล	440,942	1.82
10. นายสุชน สิมะกุลธร	292,700	1.21
รวม	19,683,966	81.15

6. นโยบายการจ่ายเงินปันผล

บริษัทฯ มีนโยบายจ่ายเงินปันผลในอัตราร้อยละ 50 ของกำไรสุทธิยกเว้นมีเหตุจำเป็นในการใช้เงินเพื่อการลงทุนหรือขยายกิจการ และมีกระแสเงินสดเพียงพอ ซึ่งจะพิจารณาจากประโยชน์สูงสุดของผู้ถือหุ้นเป็นสำคัญ

7. โครงสร้างการจัดการ

7.1 คณะกรรมการบริษัท

ณ วันที่ 31 ธันวาคม 2556 คณะกรรมการบริษัทมีจำนวน 9 ท่าน ประกอบด้วย

1.นายสมชาย สกลสุรรัตน์	ประธานกรรมการ (กรรมการอิสระ)
2.นายเจริญ รุจิราโสภณ	กรรมการและประธานกรรมการบริหาร
3.นางนิรมล รุจิราโสภณ	กรรมการ
4.นายจรัสกล รุจิราโสภณ	กรรมการ
5.นายชนกฤต รุจิราโสภณ	กรรมการ
6.นางสาวปัทมา วิภามาส	กรรมการ
7.นายเจริญพันธ์ พันธุ์มงคล	กรรมการอิสระ และประธานกรรมการตรวจสอบ
8.นายประสาร มฤคพิทักษ์	กรรมการอิสระ และกรรมการตรวจสอบ
9.นายชูศักดิ์ วิจักขณา	กรรมการอิสระ และกรรมการตรวจสอบ

คณะกรรมการบริษัท มีอำนาจหน้าที่ดังนี้

1. ปฏิบัติหน้าที่เพื่อให้เป็นไปตามกฎหมาย วัตถุประสงค์ และข้อบังคับของบริษัทฯ และมีมติคณะกรรมการ ตลอดจนมติที่ประชุมผู้ถือหุ้น เว้นแต่ในเรื่องที่ต้องได้รับอนุมัติจากที่ประชุมผู้ถือหุ้นก่อนดำเนินการ เช่น เรื่องที่กฎหมายกำหนดให้ต้องได้รับมติที่ประชุมผู้ถือหุ้น การทำรายการที่เกี่ยวข้องกันและการซื้อหรือขายสินทรัพย์ที่สำคัญตามกฎหมายเกณฑ์ของตลาดหลักทรัพย์แห่งประเทศไทย
2. ทบทวนและให้ความเห็นชอบนโยบาย แผนงานและงบประมาณ โครงสร้างการบริหาร อำนาจการบริหาร นโยบายเกี่ยวกับการกำกับดูแลกิจการ และรายการอื่นใดที่ตลาดหลักทรัพย์แห่งประเทศไทยหรือที่กฎหมายกำหนด
3. กำกับดูแลให้ฝ่ายบริหารดำเนินการให้เป็นไปตามนโยบาย แผนงาน และงบประมาณที่ได้รับอนุมัติ
4. พิจารณาแต่งตั้งคณะกรรมการตรวจสอบและคณะกรรมการชุดย่อยต่าง ๆ
5. จัดให้มีระบบบัญชี การรายงานทางการเงิน และการสอบบัญชีที่เชื่อถือได้ รวมทั้งดูแลให้มีระบบควบคุมภายในและการตรวจสอบภายในให้มีประสิทธิภาพและประสิทธิผล
6. กำกับดูแลให้บริษัทฯ มีระบบบริหารความเสี่ยงที่ครอบคลุม และมีกระบวนการบริหารจัดการ

ความเสี่ยง การรายงาน และการติดตามผลที่มีประสิทธิภาพ

7. รายงานความรับผิดชอบของคณะกรรมการบริษัท ในการจัดทำรายงานทางการเงิน โดยแสดงความควบคู่กับรายงานของผู้สอบบัญชีไว้ในรายงานประจำปี
8. ปฏิบัติต่อผู้ถือหุ้นและผู้มีส่วนได้เสียอย่างเป็นธรรม และคำนึงถึงความขัดแย้งทางผลประโยชน์ มีความโปร่งใสในการดำเนินงาน และมีการเปิดเผยข้อมูลอย่างถูกต้องเพียงพอ
9. พิจารณาคำตอบแทนกรรมการ และนำเสนอเรื่องต่าง ๆ ให้ที่ประชุมผู้ถือหุ้นพิจารณา
10. แต่งตั้งเลขานุการบริษัทฯ เพื่อช่วยดำเนินกิจกรรมต่างๆ ของคณะกรรมการและบริษัทฯ อันได้แก่ การประชุมคณะกรรมการและผู้ถือหุ้น ตลอดจนให้คำแนะนำแก่กรรมการและบริษัทฯ ในการปฏิบัติตนและดำเนินกิจการให้เป็นไปตามกฎหมายและระเบียบที่เกี่ยวข้องต่างๆ อย่างสม่ำเสมอ

คณะกรรมการบริษัท มีกำหนดการประชุมทุกไตรมาส และมีการประชุมครั้งพิเศษตามความจำเป็น โดยในปี 2556 มีกำหนดการประชุมรวม 6 ครั้ง

ชื่อ	จำนวนครั้งที่เข้าร่วมประชุม/ จำนวนครั้งการประชุม
1.นายสมชาย สกุดสุวรรณ์	5/6
2.นายเจริญ รุจิราโสภณ	6/6
3.นางนิรมล รุจิราโสภณ	6/6
4.นายจรัสกล รุจิราโสภณ	6/6
5.นายชนกฤต รุจิราโสภณ	4/6
6.นางสาวปัญญา วิภามาส	6/6
7.นายเจริญพันธ์ พันธุ์มงคล	6/6
8.นายประสาร มฤคพิทักษ์	6/6
9.นายชูศักดิ์ วิจักขณา	6/6

7.2 ผู้บริหาร

ณ วันที่ 31 ธันวาคม 2556 บริษัทฯ มีผู้บริหาร 12 ท่าน ดังนี้

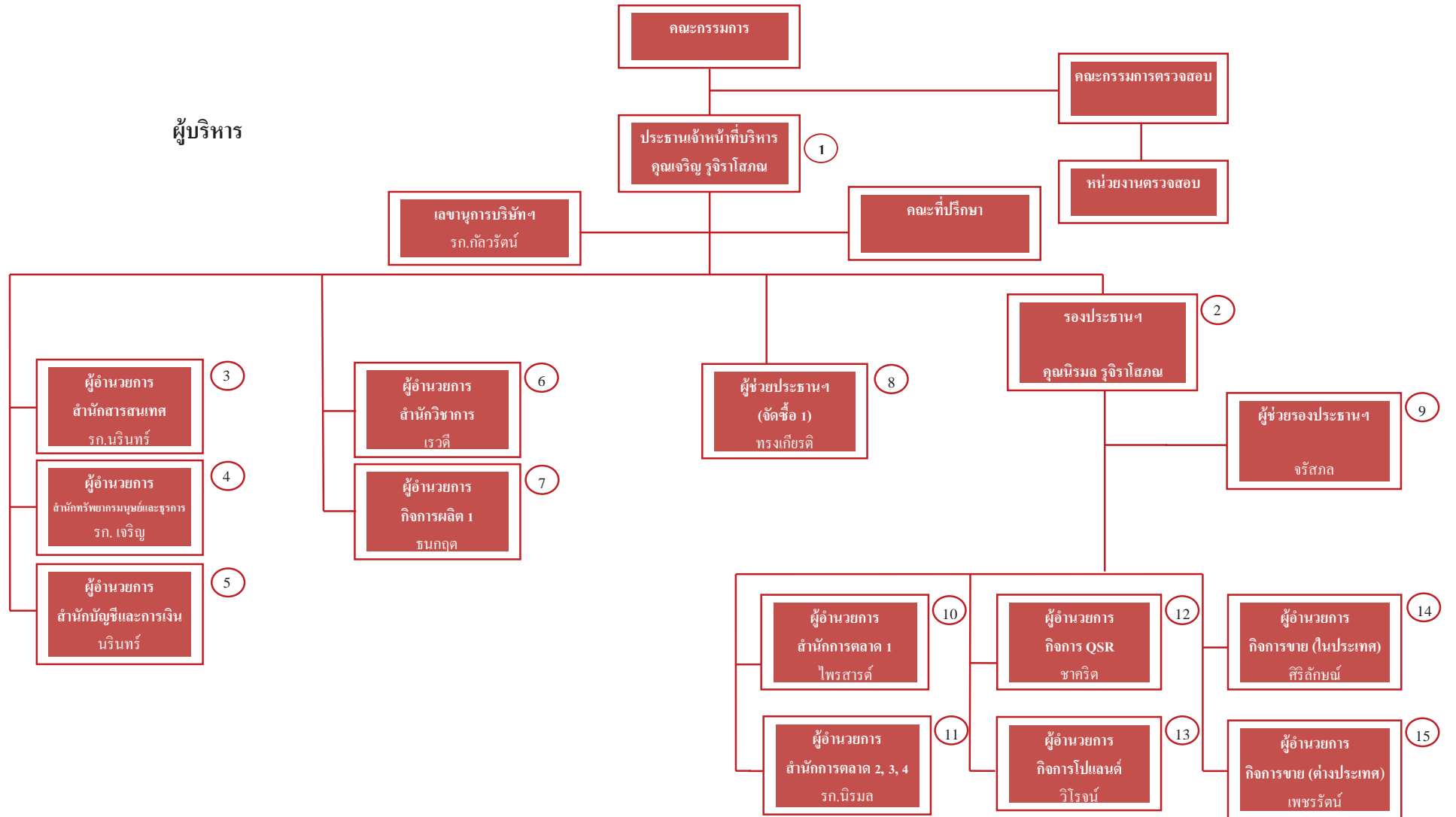
ชื่อ	ตำแหน่ง	หมายเลขอ้างอิง แผนผังผู้บริหาร
1.นายเจริญ รุจิราโสภณ	-ประธานเจ้าหน้าที่บริหาร, -รักษาการผู้อำนวยการ สำนักทรัพยากรมนุษย์และธุรการ	① ④
2.นางนิรมล รุจิราโสภณ	-รองประธานเจ้าหน้าที่บริหาร, -รักษาการผู้อำนวยการ สำนักการตลาด 2 (อาหารแช่แข็ง), สำนักการตลาด 3 (อาหารพื้นเมือง), สำนักการตลาด 4 (อาหารทะเลแปรรูป)	② ⑪
3.นายจรัสกล รุจิราโสภณ	-ผู้ช่วยรองประธานเจ้าหน้าที่บริหาร	⑨
4.นายทรงเกียรติ รุจิราโสภณ	-ผู้ช่วยประธานเจ้าหน้าที่บริหาร (จัดซื้อ 1)	⑧
5.นายชนกฤต รุจิราโสภณ	-ผู้อำนวยการกิจการผลิต 1	⑦
6.นายรินทร์ พุ่มวิวัฒน์ศิริกุล	-ผู้อำนวยการสำนักบัญชีและการเงิน -รักษาการผู้อำนวยการสำนักสารสนเทศ	⑤ ③
7.นายชาคริต อนุสสา	-ผู้อำนวยการกิจการ QSR	⑫
8.นางเพชรรัตน์ รัตน์วงศ์โสภณ	-ผู้อำนวยการกิจการขาย (ต่างประเทศ)	⑮
9.นางศิริลักษณ์ ชัยวัฒนประภา	-ผู้อำนวยการกิจการขาย (ในประเทศ)	⑭
10.นายไพโรสาร์ต โสภณจิตต์วัฒน์	-ผู้อำนวยการสำนักการตลาด 1 (อาหารขบเคี้ยว)	⑩ ⑨
11.นางสาวเรวดี จรรยาพูน	-ผู้อำนวยการสำนักวิชาการ	⑥
12.นายวิโรจน์ จิวธยากร	-ผู้อำนวยการกิจการโปแลนด์	⑬

การเปลี่ยนแปลงผู้บริหาร

ภายหลังวันที่ 31 ธันวาคม 2556 หรือก่อนส่งแบบ 56 -1 บริษัทฯ มีการปรับเปลี่ยนผู้บริหาร ดังนี้

1. นางชญ์ปัฐณี เรืองจรัส รับตำแหน่งผู้อำนวยการสำนักทรัพยากรมนุษย์และธุรการ แทน นายเจริญ รุจิราโสภณ เริ่มตั้งแต่วันที่ 2 มกราคม 2557
2. นายจรัสกล รุจิราโสภณ รับตำแหน่งผู้ช่วยประธานเจ้าหน้าที่บริหาร (สายงานปฏิบัติการ) แทน ตำแหน่งผู้ช่วยรองประธานเจ้าหน้าที่บริหาร เริ่มตั้งแต่วันที่ 1 มีนาคม 2557 และยกเลิก ตำแหน่งผู้ช่วยรองประธานเจ้าหน้าที่บริหาร

ผู้บริหาร



หมายเลข 1-15 คือ ผู้บริหารของบริษัทฯ ตามประกาศคณะกรรมการก.ล.ด.

ชื่อ – สกุล / ตำแหน่ง/ วันที่ได้รับแต่งตั้ง	อายุ (ปี)	คุณวุฒิทางการศึกษา/ ประวัติอบรม	สัดส่วน การถือหุ้น ใน บริษัท (%) *	ความสัมพันธ์ ทางครอบครัว ระหว่าง กรรมการและ ผู้บริหาร	ประสบการณ์ทำงานย้อนหลัง 5 ปี		
					ช่วงเวลา	ตำแหน่ง	ชื่อหน่วยงาน / บริษัท / ประเภทธุรกิจ
1. นายสมชาย สกุดสุวรรณ์ -ประธานกรรมการ -กรรมการอิสระ	65	-ปริญญาโท บริหารธุรกิจ สถาบันศศินทร์แห่งจุฬาลงกรณ์มหาวิทยาลัย -ปริญญาตรี เศรษฐศาสตร์ (ภาควิชาอังกฤษ) มหาวิทยาลัยธรรมศาสตร์ -ปริญญาบัตร หลักสูตรการป้องกันราชอาณาจักร ภาครัฐร่วมเอกชน ปรอ. รุ่น 14 วิทยาลัยป้องกันราชอาณาจักร -ประกาศนียบัตรการเงินและการธนาคาร สถาบันธนาคารแห่งประเทศไทย -ประกาศนียบัตร สถาบันพระปกเกล้า หลักสูตรการเมืองการปกครองในระบอบ ประชาธิปไตย สำหรับนักบริหารระดับสูง รุ่นที่ 11 -ประกาศนียบัตรหลักสูตร DCP สถาบันกรรมการบริษัทไทย	-	-	2553 - ปัจจุบัน 2553 - ปัจจุบัน 2552 - ปัจจุบัน 2547 - ปัจจุบัน 2547 - ปัจจุบัน 2546 - ปัจจุบัน 2549 - 2551	-รองประธานกรรมการ -กรรมการอิสระ -ประธานกรรมการ ตรวจสอบ และกรรมการ อิสระ -ประธานกรรมการ -ประธานกรรมการ -ประธานกรรมการ -สมาชิกสภานิติบัญญัติ แห่งชาติ	-บมจ. สหวิริยาสตีลอินดัสตรี -บมจ. ส. ขอนแก่นฟู้ดส์ -บมจ. โกลเบล็ก โฮลดิ้ง แมนเนจเม้นท์ -บมจ. ชุมพรอุตสาหกรรม น้ำมันปาล์ม -บจก. ไทยแอ็กโกรเอ็กซ์เชนจ์ -บมจ. ส. ขอนแก่นฟู้ดส์
2. นายเจริญ รุจิราโสภณ -ประธานกรรมการบริหาร	66	- วิทยาศาสตร์คณิศรบัณฑิตศึกษาศาสตร์ (วิทยาศาสตร์และเทคโนโลยีการอาหาร)	30.57%	- สามิของ นางนิรมล	2555 - ปัจจุบัน 2548 - ปัจจุบัน	-ประธานกรรมการบริหาร -ประธานเจ้าหน้าที่บริหาร	-บมจ. ส. ขอนแก่นฟู้ดส์ -บมจ. ส. ขอนแก่นฟู้ดส์

ชื่อ – สกุล / ตำแหน่ง/ วันที่ได้รับแต่งตั้ง	อายุ (ปี)	คุณวุฒิทางการศึกษา/ ประวัติอบรม	สัดส่วน การถือ หุ้นใน บริษัท (%) *	ความสัมพันธ์ ทางครอบครัว ระหว่าง กรรมการและ ผู้บริหาร	ประสบการณ์ทำงานย้อนหลัง 5 ปี		
					ช่วงเวลา	ตำแหน่ง	ชื่อหน่วยงาน / บริษัท / ประเภทธุรกิจ
- ประธานเจ้าหน้าที่บริหาร - รักษาการผู้อำนวยการ สำนักทรัพยากรมนุษย์และธุรการ		มหาวิทยาลัยเทคโนโลยีราชมงคลล้านนา - ศิลปศาสตรมหาบัณฑิต (ผู้นำทางสังคม ธุรกิจ และการเมือง) มหาวิทยาลัยรังสิต - นิติศาสตรบัณฑิต มหาวิทยาลัยรามคำแหง - หลักสูตรการบริหารงานภาครัฐ และกฎหมายมหาชน “ รุ่นที่ 9 (ปรม.9) ปี 2553 “ สถาบันพระปกเกล้า - DIRECTOR ACCREDITATION PROGRAM (DAP)		รุจิราโสภณ - บิดาของ นายจรัสกล รุจิราโสภณ - พี่ชายของ นายทรงเกียรติ รุจิราโสภณ - อาของ นายชนกฤต รุจิราโสภณ	2556 2536 - 2545 2546 - ปัจจุบัน 2546 - ปัจจุบัน 2546 - ปัจจุบัน	-รักษาการผู้อำนวยการ สำนักทรัพยากรมนุษย์ และธุรการ -ประธานกรรมการ -กรรมการ และ ประธานเจ้าหน้าที่บริหาร -กรรมการ และ ประธานเจ้าหน้าที่บริหาร -กรรมการ และ ประธานเจ้าหน้าที่บริหาร	-บมจ. ส. ขอนแก่นฟู้ดส์ -บมจ. ส. ขอนแก่นฟู้ดส์ -บจก. เอส เค เค ฟู้ด -บจก. มหาชัยฟู้ดโปรดเซสซิ่ง -บจก. ส. ปศุสัตว์
3. นางนิรมล รุจิราโสภณ - กรรมการบริหาร (ผู้มีอำนาจ) - รองประธานเจ้าหน้าที่บริหาร - รักษาการผู้อำนวยการ สำนักการตลาด 2 (อาหารแช่แข็ง)	62	- เศรษฐศาสตรบัณฑิต สาขาเศรษฐศาสตร์อุตสาหกรรม มหาวิทยาลัยรามคำแหง - DIRECTOR ACCREDITATION PROGRAM (DAP) - DIRECTOR CERTIFICATION PROGRAM	17.84%	-ภริยาของ นายเจริญ รุจิราโสภณ -มารดาของ นายจรัสกล รุจิราโสภณ	2556 – ปัจจุบัน 2556 – ปัจจุบัน	-รักษาการผู้อำนวยการ สำนักการตลาด 4 (อาหารทะเลแปรรูป) -รักษาการผู้อำนวยการ สำนักการตลาด 3 (อาหารพื้นเมือง)	-บมจ. ส. ขอนแก่นฟู้ดส์ -บมจ. ส. ขอนแก่นฟู้ดส์

ชื่อ – สกุล / ตำแหน่ง/ วันที่ได้รับแต่งตั้ง	อายุ (ปี)	คุณวุฒิทางการศึกษา/ ประวัติอบรม	สัดส่วน การถือหุ้น ใน บริษัท (%) *	ความสัมพันธ์ ทางครอบครัว ระหว่าง กรรมการและ ผู้บริหาร	ประสบการณ์ทำงานย้อนหลัง 5 ปี		
					ช่วงเวลา	ตำแหน่ง	ชื่อหน่วยงาน / บริษัท / ประเภทธุรกิจ
- รักษาการผู้อำนวยการ สำนักงานการตลาด 3 (อาหารพื้นเมือง) - รักษาการผู้อำนวยการ สำนักงานการตลาด 4 (อาหารทะเลแปรรูป)		(DCP)			2555 – ปัจจุบัน	- รักษาการผู้อำนวยการ สำนักงานการตลาด 2 (อาหารแช่แข็ง)	- บมจ. ส. ขอนแก่นฟู้ดส์
					2551 - ปัจจุบัน	- ประธานกรรมการ	- สมาคมนายจ้างอาหารไทย ครัวไทยสู่ครัวโลก
					2548 - ปัจจุบัน	- รองประธาน เจ้าหน้าที่บริหาร	- บมจ. ส. ขอนแก่นฟู้ดส์
					2548 - ปัจจุบัน	- รองประธาน เจ้าหน้าที่บริหาร	- บจก. เอส เค เค ฟู้ด
					2548 - ปัจจุบัน	- รองประธาน เจ้าหน้าที่บริหาร	- บจก. มหาชัยฟู้ดโปรดเซสซิ่ง
					2546 – ปัจจุบัน	- กรรมการบริหาร	- บมจ. ส. ขอนแก่นฟู้ดส์
					2546 – ปัจจุบัน	- กรรมการบริหาร	- บจก. เอส เค เค ฟู้ด
					2546 – ปัจจุบัน	- กรรมการบริหาร	- บจก. มหาชัยฟู้ดโปรดเซสซิ่ง
					2546 – ปัจจุบัน	- กรรมการบริหาร	- บจก. ส. ปศุสัตว์
					2546 – ปัจจุบัน	- กรรมการบริหาร	- บจก. ทรัพย์ธรรณีไม้นิ่ง
4. นายจรศักดิ์ รุจิราโสภณ - กรรมการบริหาร (ผู้มีอำนาจ)	31	- บริหารธุรกิจมหาบัณฑิต การบริหารการตลาด Aston University, Birmingham, UK	0.57%	- บุตรชายของ นายเจริญ	2557 – ปัจจุบัน	- ผู้ช่วยประธาน เจ้าหน้าที่บริหาร	- บมจ. ส. ขอนแก่นฟู้ดส์

ชื่อ – สกุล / ตำแหน่ง/ วันที่ได้รับแต่งตั้ง	อายุ (ปี)	คุณวุฒิทางการศึกษา/ ประวัติอบรม	สัดส่วน การถือหุ้นใน บริษัท (%) *	ความสัมพันธ์ ทางครอบครัว ระหว่าง กรรมการและ ผู้บริหาร	ประสบการณ์ทำงานย้อนหลัง 5 ปี		
					ช่วงเวลา	ตำแหน่ง	ชื่อหน่วยงาน / บริษัท / ประเภทธุรกิจ
-ผู้ช่วยประธานเจ้าหน้าที่บริหาร (สายงานปฏิบัติการ) -ผู้ช่วยรองประธานเจ้าหน้าที่บริหาร		- นิเทศศาสตร์บัณฑิต จุฬาลงกรณ์มหาวิทยาลัย		รุจิราโสภณ และนางนิรมล รุจิราโสภณ -หลานชายของ นายทรงเกียรติ รุจิราโสภณ -ลูกพี่น้องของ นายธนกฤต รุจิราโสภณ	2556 – 2557	(สายงานปฏิบัติการ) -ผู้ช่วยรองประธาน เจ้าหน้าที่บริหาร	-บมจ. ส. ขอนแก่นฟู้ดส์
					2551 – ปัจจุบัน	-กรรมการบริหาร (ผู้มีอำนาจ)	-บมจ. ส. ขอนแก่นฟู้ดส์
					2555	-ผู้อำนวยการกิจการ QSR	-บมจ. ส. ขอนแก่นฟู้ดส์
					2554	-ผู้อำนวยการ สำนักการตลาด (เอฟ & บี)	-บมจ. ส. ขอนแก่นฟู้ดส์
					2554	-รักษาการผู้อำนวยการ กิจการ QSR	-บมจ. ส. ขอนแก่นฟู้ดส์
					2554	-ผู้จัดการทั่วไปอาวุโส งานการตลาด 4 (อาหารแช่แข็ง)	-บมจ. ส. ขอนแก่นฟู้ดส์
					2554	-รักษาการผู้อำนวยการ สำนักการตลาด 1 (อาหารขบเคี้ยว)	-บมจ. ส. ขอนแก่นฟู้ดส์
					2552 – 2554	-ผู้จัดการทั่วไป งานการตลาด 3	-บมจ. ส. ขอนแก่นฟู้ดส์

ชื่อ – สกุล / ตำแหน่ง/ วันที่ได้รับแต่งตั้ง	อายุ (ปี)	คุณวุฒิทางการศึกษา/ ประวัติอบรม	สัดส่วน การถือหุ้น ใน บริษัท (%) *	ความสัมพันธ์ ทางครอบครัว ระหว่าง กรรมการและ ผู้บริหาร	ประสบการณ์ทำงานย้อนหลัง 5 ปี		
					ช่วงเวลา	ตำแหน่ง	ชื่อหน่วยงาน / บริษัท / ประเภทธุรกิจ
					2552 – 2554	(อาหารขบเคี้ยว) -ผู้จัดการทั่วไป โครงการโปแลนด์	-บมจ. ส. ขอนแก่นฟู้ดส์
					2552	-ผู้จัดการทั่วไป งานการตลาด 3 (อาหารขบเคี้ยวและ อาหารพร้อมรับประทาน)	-บมจ. ส. ขอนแก่นฟู้ดส์
					2551	-ผู้จัดการทั่วไป (สาขาโปแลนด์)	-บมจ. ส. ขอนแก่นฟู้ดส์
					2551	-รักษาการผู้จัดการทั่วไป (สาขาโปแลนด์)	-บมจ. ส. ขอนแก่นฟู้ดส์
					2550 – 2551	-ผู้จัดการอาวุโส ฝ่ายประสานงาน การตลาด	-บมจ. ส. ขอนแก่นฟู้ดส์
5. นายชนกฤต รุจิราโสภณ -กรรมการบริหาร (ผู้มีอำนาจ) -ผู้อำนวยการกิจการผลิต 1	47	-วิศวกรรมศาสตรบัณฑิต สาขาเครื่องกล มหาวิทยาลัยสงขลานครินทร์ -DIRECTOR ACCREDITATION PROGRAM (DAP)	-	-หลานชายของ นายเจริญ รุจิราโสภณ และ	2545 – ปัจจุบัน 2545 – ปัจจุบัน	-กรรมการบริหาร (ผู้มีอำนาจ) -ผู้อำนวยการกิจการผลิต 1	-บมจ. ส. ขอนแก่นฟู้ดส์ -บมจ. ส. ขอนแก่นฟู้ดส์

ชื่อ – สกุล / ตำแหน่ง/ วันที่ได้รับแต่งตั้ง	อายุ (ปี)	คุณวุฒิทางการศึกษา/ ประวัติอบรม	สัดส่วน การถือหุ้น ใน บริษัท (%) *	ความสัมพันธ์ ทางครอบครัว ระหว่าง กรรมการและ ผู้บริหาร	ประสบการณ์ทำงานย้อนหลัง 5 ปี		
					ช่วงเวลา	ตำแหน่ง	ชื่อหน่วยงาน / บริษัท / ประเภทธุรกิจ
				นายทรงเกียรติ รุจิราโสภณ			
6. น.ส.บุญจมา วิภามาส -กรรมการ (ผู้มีอำนาจ)	62	-บริหารธุรกิจมหาบัณฑิต มหาวิทยาลัยธรรมศาสตร์ -บัญชีมหาบัณฑิต จุฬาลงกรณ์มหาวิทยาลัย -นิติศาสตร์บัณฑิต มหาวิทยาลัยสุโขทัยธรรมมาธิราช -บัญชีบัณฑิต จุฬาลงกรณ์มหาวิทยาลัย	0.05%	-	2556 – ปัจจุบัน 2552 – ปัจจุบัน 2550 - ปัจจุบัน 2546 – 2556 2537– 2551	-ผู้อำนวยการ ฝ่ายบริหารการเงิน กลุ่มบริษัทคาราบาว ตะวันออก -กรรมการบริหาร -กรรมการบริหาร -ผู้อำนวยการ ฝ่ายบัญชีและการเงิน -กรรมการบริหาร	-บจก. คาราบาวตะวันออก บจก. ตะวันแดง ดีซีเอ็ม บจก. เอเชียแปซิฟิกกลาส บจก. คาราบาวกรุ๊ป -บมจ. ส. ขอนแก่นฟู้ดส์ -บจก. คาราบาวตะวันออก -บจก. คาราบาวตะวันออก -บมจ. ส. ขอนแก่นฟู้ดส์

ชื่อ – สกุล / ตำแหน่ง/ วันที่ได้รับแต่งตั้ง	อายุ (ปี)	คุณวุฒิทางการศึกษา/ ประวัติอบรม	สัดส่วน การถือหุ้น ใน บริษัท (%) *	ความสัมพันธ์ ทางครอบครัว ระหว่าง กรรมการและ ผู้บริหาร	ประสบการณ์ทำงานย้อนหลัง 5 ปี		
					ช่วงเวลา	ตำแหน่ง	ชื่อหน่วยงาน / บริษัท / ประเภทธุรกิจ
7. นายเจริญพันธ์ พันธุ์มงคล -กรรมการอิสระ และ ประธานกรรมการตรวจสอบ	82	-ประกาศนียบัตรการบัญชี (ม.ธ.ก.) -DIRECTOR ACCREDITATION PROGRAM (DAP) -การควบคุมภายในและ การบริหารหลักจัดการความเสี่ยง (ตลาดหลักทรัพย์ฯ)	-	-	2543 - ปัจจุบัน 2541 - 2551 2541 - 2551	-กรรมการอิสระ และ กรรมการตรวจสอบ -ที่ปรึกษาด้านบัญชี และการเงิน -กรรมการผู้จัดการ	-บมจ. ส. ขอนแก่นฟู้ดส์ -บจก. แอมเทล กรุ๊ป (กรุงเทพฯ) -บจก. ช. สัมพันธ์การบัญชี
8. นายประสาร มฤคพิทักษ์ -กรรมการอิสระ -กรรมการตรวจสอบ	65	-รัฐศาสตรบัณฑิต จุฬาลงกรณ์มหาวิทยาลัย -DIRECTOR ACCREDITATION PROGRAM (DAP)	-	-	2555 - ปัจจุบัน 2554 - 2555 2551 - 2553 2550 - 2551 2542 - ปัจจุบัน 2537 - ปัจจุบัน	-สมาชิกวุฒิสภา ประเภทสรรหาภาควิชาชีพ -ที่ปรึกษา กสทช. (นางสาวสุภิญญา กลางณรงค์) -สมาชิกวุฒิสภา ประเภทสรรหา ภาควิชาการ -กรรมการ -กรรมการตรวจสอบ -กรรมการ และ กรรมการอิสระ	-องค์การเกษตรกร -บมจ. ส. ขอนแก่นฟู้ดส์ -บมจ. ส. ขอนแก่นฟู้ดส์

ชื่อ – สกุล / ตำแหน่ง/ วันที่ได้รับแต่งตั้ง	อายุ (ปี)	คุณวุฒิทางการศึกษา/ ประวัติอบรม	สัดส่วน การถือหุ้น ใน บริษัท (%) *	ความสัมพันธ์ ทางครอบครัว ระหว่าง กรรมการและ ผู้บริหาร	ประสบการณ์ทำงานย้อนหลัง 5 ปี		
					ช่วงเวลา	ตำแหน่ง	ชื่อหน่วยงาน / บริษัท / ประเภทธุรกิจ
					2531 - ปัจจุบัน	-ประธานกรรมการ	-บจก. ซีวีตธุรกิจ
9. นายชูศักดิ์ วิจักขณา -กรรมการอิสระ -กรรมการ -กรรมการตรวจสอบ	63	-นิติศาสตร์บัณฑิต (เกียรตินิยม) มหาวิทยาลัยธรรมศาสตร์	-	-	2553 – ปัจจุบัน 2547 - ปัจจุบัน 2543 - ปัจจุบัน 2543 - ปัจจุบัน	-กรรมการอิสระ -กรรมการ และ กรรมการตรวจสอบ -กรรมการผู้จัดการ -กรรมการ	-บมจ. ส. ขอนแก่นฟู้ดส์ -บมจ. ส. ขอนแก่นฟู้ดส์ -บจก. พี. เอส. ดี. แอนด์ แอสโซซิเอท -บมจ. โรงพยาบาลมหาชัย
10. นายทรงเกียรติ รุจิราโสภณ -ผู้ช่วยประธานเจ้าหน้าที่บริหาร (จัดซื้อ 1)	57	-นิติศาสตร์บัณฑิต จุฬาลงกรณ์มหาวิทยาลัย	3.47%	-น้องชายของ นายเจริญ รุจิราโสภณ -อาของ นายธนกฤต รุจิราโสภณและ นายจรัสกล รุจิราโสภณ	2527 - ปัจจุบัน	-ผู้ช่วยประธาน เจ้าหน้าที่บริหาร (จัดซื้อ 1)	-บมจ. ส. ขอนแก่นฟู้ดส์

ชื่อ – สกุล / ตำแหน่ง/ วันที่ได้รับแต่งตั้ง	อายุ (ปี)	คุณวุฒิทางการศึกษา/ ประวัติอบรม	สัดส่วน การถือหุ้น ใน บริษัท (%) *	ความสัมพันธ์ ทางครอบครัว ระหว่าง กรรมการและ ผู้บริหาร	ประสบการณ์ทำงานย้อนหลัง 5 ปี		
					ช่วงเวลา	ตำแหน่ง	ชื่อหน่วยงาน / บริษัท / ประเภทธุรกิจ
11. นายรินทร์ พุ่มวิวัฒน์ศิริกุล -ผู้อำนวยการสำนักบัญชีและการเงิน -รักษาการณ์ผู้อำนวยการสำนัก สารสนเทศ	52	-บริหารธุรกิจมหาบัณฑิต สาขาการเงิน Indiana University of Pennsylvania, USA -บริหารธุรกิจบัณฑิต สาขาบริหารอุตสาหกรรม มหาวิทยาลัยธรรมศาสตร์	-	-	2556 - ปัจจุบัน	-ผู้อำนวยการสำนักบัญชี และการเงิน	-บมจ. ส. ขอนแก่นฟู๊ดส์
					2556 - ปัจจุบัน	-รักษาการณ์ผู้อำนวยการ สำนักสารสนเทศ	-บมจ. ส. ขอนแก่นฟู๊ดส์
					2554 - ปัจจุบัน	-อาจารย์พิเศษปริญญาโท สาขาบริหารธุรกิจ	-มหาวิทยาลัยกรุงเทพ
					2553 - 2555	-กรรมการ	-บจก. พี แพลนเนอร์
					2549 - 2553	-ผู้ช่วยกรรมการผู้จัดการ (การเงินและพัฒนาธุรกิจ)	-บจก. รีเจนท์กรุ๊ป
					2547 - 2549	-ผู้ช่วยกรรมการผู้จัดการ (พาณิชย์ธุรกิจ)	-บล. เกียรตินาคิน จำกัด
					2541 - 2547	-Representative	-ธ. เวสต์ ดอยท์ แลนด์เดส สำนักงานตัวแทน (West LB)
					2537 - 2541	-ผู้อำนวยการ ฝ่ายพาณิชย์ธุรกิจ	-บจล. ร่วมเสริมกิจ จำกัด (มหาชน)
12. นายชาติริต อนุสกา -ผู้อำนวยการกิจการ QSR	41	-บริหารธุรกิจมหาบัณฑิต สาขาการจัดการประยุกต์ สถาบันบัณฑิตพัฒนบริหารศาสตร์ (NIDA)	-	-	2556 - ปัจจุบัน	-ผู้อำนวยการกิจการ QSR	-บมจ. ส. ขอนแก่นฟู๊ดส์
					2554 - 2556	-Operation Director	-บมจ. Major Cineplex Group
					2553 - 2554	-Operation Manager	-บมจ. Major Cineplex Group

ชื่อ – สกุล / ตำแหน่ง/ วันที่ได้รับแต่งตั้ง	อายุ (ปี)	คุณวุฒิทางการศึกษา/ ประวัติอบรม	สัดส่วน การถือหุ้น ใน บริษัท (%) *	ความสัมพันธ์ ทางครอบครัว ระหว่าง กรรมการและ ผู้บริหาร	ประสบการณ์ทำงานย้อนหลัง 5 ปี		
					ช่วงเวลา	ตำแหน่ง	ชื่อหน่วยงาน / บริษัท / ประเภทธุรกิจ
		-บริหารธุรกิจบัณฑิต สาขาการตลาด มหาวิทยาลัยหอการค้าไทย			2551 - 2553	-Business Consultant	-McThai Co.,Ltd
13. นางเพชรรัตน์ รัตนวงศ์โสภากา - ผู้อำนวยการกิจการขาย (ต่างประเทศ)	54	-ประกาศนียบัตรวิชาชีพ อัสสัมชัญพาณิชย์	-	-	2554 - ปัจจุบัน	-ผู้อำนวยการกิจการขาย (ต่างประเทศ)	-บมจ. ส. ขอนแก่นฟู้ดส์
					2551 - 2554	-ผู้อำนวยการกิจการขาย (ต่างประเทศ 1)	-บมจ. ส. ขอนแก่นฟู้ดส์
					2547 - 2551	-ผู้จัดการทั่วไปอาวุโส (งานขายต่างประเทศ)	-บมจ. ส. ขอนแก่นฟู้ดส์
14. นางศิริลักษณ์ ชัยวัฒน์ประภา - ผู้อำนวยการกิจการขาย (ในประเทศ)	52	-บริหารธุรกิจบัณฑิต มหาวิทยาลัยรามคำแหง	-	-	2551 - ปัจจุบัน	-ผู้อำนวยการกิจการขาย (ในประเทศ)	-บมจ. ส. ขอนแก่นฟู้ดส์
					2548 - 2551	-ผู้จัดการทั่วไปอาวุโส (งานขายในประเทศ)	-บมจ. ส. ขอนแก่นฟู้ดส์
15. นายไพโรสสารต์ โสภากิจต์วัฒนะ - ผู้อำนวยการ สำนักการตลาดอาหารขบเคี้ยว	53	-วิทยาศาสตรบัณฑิต มหาวิทยาลัยมหิดล -บริหารธุรกิจมหาบัณฑิต สาขาการตลาด มหาวิทยาลัยธรรมศาสตร์-มหาวิทยาลัย กอตเทนเบอร์ค (C - MIM) English Language Program	-	-	2554 - ปัจจุบัน	-ผู้อำนวยการ สำนักการตลาด อาหารขบเคี้ยว	-บมจ. ส. ขอนแก่นฟู้ดส์
					2550 - 2554	-ผู้อำนวยการฝ่าย พัฒนาธุรกิจ	-บจก. ไบโ-อินโนวาและ ชินครอน

ชื่อ – สกุล / ตำแหน่ง/ วันที่ได้รับแต่งตั้ง	อายุ (ปี)	คุณวุฒิทางการศึกษา/ ประวัติอบรม	สัดส่วน การถือ หุ้นใน บริษัท (%) *	ความสัมพันธ์ ทางครอบครัว ระหว่าง กรรมการและ ผู้บริหาร	ประสบการณ์ทำงานย้อนหลัง 5 ปี		
					ช่วงเวลา	ตำแหน่ง	ชื่อหน่วยงาน / บริษัท / ประเภทธุรกิจ
		-บริหารธุรกิจมหาบัณฑิต จุฬาลงกรณ์มหาวิทยาลัย					
16. นายวิโรจน์ จิวธิยากร -ผู้อำนวยการกิจการโปแลนด์	52	-เศรษฐศาสตร์ธุรกิจมหาบัณฑิต สถาบัน บัณฑิตพัฒนบริหารศาสตร์ (NIDA) -วิทยาศาสตรบัณฑิต สาขาเทคโนโลยีการอาหาร จุฬาลงกรณ์มหาวิทยาลัย -เศรษฐศาสตร์บัณฑิต มหาวิทยาลัยรามคำแหง	-	-	2554 – ปัจจุบัน 2553 - 2554 2551 - 2553	-ผู้อำนวยการ กิจการโปแลนด์ -ผู้จัดการทั่วไปอาวุโส งานผลิตโปแลนด์ -ผู้จัดการโรงงาน	-บมจ. ส. ขอนแก่นฟู้ดส์ -บมจ. ส. ขอนแก่นฟู้ดส์ -บจก. เทคโนโลยี อินเตอร์เนชั่นแนล
17. นางสาวเรวดี จรรยาพูน -ผู้อำนวยการสำนักวิชาการ	54	-วิทยาศาสตรบัณฑิต สาขาวิทยาศาสตรการอาหาร มหาวิทยาลัยเกษตรศาสตร์	-	-	2553 - ปัจจุบัน 2544 - 2552	-ผู้อำนวยการสำนักวิชาการ -ผู้จัดการทั่วไปงานวิชาการ	-บมจ. ส. ขอนแก่นฟู้ดส์ -บมจ. ส. ขอนแก่นฟู้ดส์
18. นางรัชฎ์ภรณ์ เรืองจรัส -ผู้อำนวยการสำนักทรัพยากรมนุษย์ และธุรการ	46	-วิทยาศาสตรมหาบัณฑิต สถาบันบัณฑิตพัฒนบริหารศาสตร์ (NIDA) -นิเทศศาสตรมหาบัณฑิต จุฬาลงกรณ์มหาวิทยาลัย -ศึกษาศาสตรบัณฑิต สาขาจิตวิทยาอุตสาหกรรมและองค์การ	-	-	2557- ปัจจุบัน 2552 – 2556	-ผู้อำนวยการ สำนักทรัพยากรมนุษย์และ ธุรการ -ผู้อำนวยการฝ่ายบริหาร ทรัพยากรมนุษย์	-บมจ. ส. ขอนแก่นฟู้ดส์ -บริษัท GPI Group จำกัด

ชื่อ – สกุล / ตำแหน่ง/ วันที่ได้รับแต่งตั้ง	อายุ (ปี)	คุณวุฒิทางการศึกษา/ ประวัติอบรม	สัดส่วน การถือหุ้นใน บริษัท (%) *	ความสัมพันธ์ ทางครอบครัว ระหว่าง กรรมการและ ผู้บริหาร	ประสบการณ์ทำงานย้อนหลัง 5 ปี		
					ช่วงเวลา	ตำแหน่ง	ชื่อหน่วยงาน / บริษัท / ประเภทธุรกิจ
		มหาวิทยาลัยรามคำแหง -รัฐประศาสนศาสตร์บัณฑิต สาขาบริหารรัฐกิจ มหาวิทยาลัยสุโขทัยธรรมมาธิราช					
19. นางสาวกัถวรรณ์ วิจิธามาศย์ -เลขานุการคณะกรรมการ และ เลขานุการบริษัทฯ	60	-กำลังศึกษาคณะนิติศาสตร์ มหาวิทยาลัยรามคำแหง -อบรมเคล็ด (ไม่) ลับจัดประชุมผู้ถือหุ้น (13 กุมภาพันธ์ 2547)	-	-	2547 – ปัจจุบัน	-รักษาการผู้อำนวยการ สำนักประชาชนฯ	-บมจ. ส. ขอนแก่นฟู้ดส์

7.3 เลขานุการบริษัท

คณะกรรมการบริษัทได้มีมติแต่งตั้งให้นางสาวกัลวรรณ วิศิษมาตย์ ดำรงตำแหน่งเป็นเลขานุการบริษัท ตั้งแต่วันที่ 13 สิงหาคม 2551

7.4 ค่าตอบแทนกรรมการและผู้บริหาร

ก) ค่าตอบแทนกรรมการ กรรมการอิสระ และกรรมการตรวจสอบของบริษัทฯ

ค่าตอบแทนกรรมการอยู่ในรูปของค่าเบี้ยประชุมและผลตอบแทนประจำปี โดยรายละเอียดของค่าตอบแทนที่กรรมการแต่ละท่านได้รับมีดังนี้

ชื่อ	ตำแหน่ง	ค่าตอบแทน (บาท)
1.นายสมชาย สกุตสุรัตน์	ประธานกรรมการ (กรรมการอิสระ)	355,860
2.นางนิรมล รุจิราโสภณ	กรรมการ	92,340
3.นายจรัสกล รุจิราโสภณ	กรรมการ	92,340
4.นายชนกฤต รุจิราโสภณ	กรรมการ	79,700
5.นางสาวปัญจมา วิภามาส	กรรมการ	220,110
6.นายเจริญพันธ์ พันธุ์มงคล	ประธานกรรมการตรวจสอบ และกรรมการอิสระ	329,400
7.นายประสาร มฤคพิทักษ์	กรรมการอิสระ และกรรมการตรวจสอบ	260,110
8.นายชูศักดิ์ วิจักขณา	กรรมการอิสระ และกรรมการตรวจสอบ	260,110

ค่าตอบแทนรวมของกรรมการในปี 2556 จำนวน 8 ท่าน เท่ากับ 1,689,970 บาท

หมายเหตุ นายเจริญ รุจิราโสภณ ดำรงตำแหน่งกรรมการบริหารในช่วงปลายปี 2555 ดังนั้น จึงไม่ได้รับผลตอบแทนประจำปี 2556 ซึ่งจ่ายจากผลการดำเนินงานปี 2555

ข) ค่าตอบแทนผู้บริหาร

ในปี 2556 บริษัทฯ ได้จ่ายค่าตอบแทนประกอบด้วย เงินเดือนและโบนัส ให้กับผู้บริหารจำนวน 13 ราย รวมทั้งสิ้น 28,638,605.00 บาท

ค) ค่าตอบแทนอื่นของผู้บริหาร

บริษัทฯ ไม่ได้จัดให้มีกองทุนสำรองเลี้ยงชีพให้แก่ผู้บริหารหรือพนักงาน

7.5 บุคลากร

บริษัทฯ และบริษัทย่อยมีพนักงานทั้งหมด 1,559 คน โดยในปี 2556 บริษัทฯ และบริษัทย่อยได้จ่ายผลตอบแทน ได้แก่ เงินเดือน ค่าล่วงเวลา เงินโบนัส เงินช่วยเหลือพิเศษ และเงินประกันสังคม เป็นต้น (โดยบริษัทฯ ยังมีได้จัดตั้งกองทุนสำรองเลี้ยงชีพ) รวมเป็นเงิน 357.43 ล้านบาท

ณ วันที่ 31 ธันวาคม 2556 จำนวนพนักงานและผลตอบแทนของบริษัทฯ มีดังนี้

ปี 2556	พนักงาน ปฏิบัติการ (คน)	พนักงาน บริหาร (คน)	รวม (คน)	ค่าตอบแทน พนักงาน (ล้านบาท)
บริษัท ส.ขอนแก่นฟู้ดส์ จำกัด (มหาชน)	903	60	963	241.00
-สำนักประธานเจ้าหน้าที่บริหาร	8	4	12	
-สำนักบัญชีและการเงิน	38	8	46	
-สำนักทรัพยากรมนุษย์และธุรการ	45	2	47	
-สำนักการตลาด	151	26	177	
-กิจการผลิต	583	12	595	
-งานวิชาการ วิจัยและพัฒนาควบคุม คุณภาพ	65	5	70	
-งานจัดซื้อ	9	2	11	
-งานสารสนเทศ	4	1	5	
บริษัท ส. ปศุสัตว์ จำกัด	70	3	73	12.19
บริษัท มหาชัยฟู้ดโปรดิวเซอร์ จำกัด	472	7	479	89.20
บริษัท เอส เค ฟู้ด จำกัด	37	7	44	15.04
รวม	1,482	77	1,559	357.43

หมายเหตุ

1. “พนักงานปฏิบัติการ” หมายถึง พนักงานตั้งแต่ระดับพนักงานรายวันที่ยังไม่ได้บรรจุ ถึงระดับผู้จัดการอาวุโสแผนก
2. “พนักงานบริหาร” หมายถึง พนักงานตั้งแต่ระดับผู้จัดการฝ่าย ถึงระดับประธานเจ้าหน้าที่บริหาร

การพัฒนาบุคลากรของบริษัทฯ ในปี 2556

ในปี 2556 บริษัทฯ มีการจัดอบรมสัมมนาให้ความรู้แก่พนักงานทั้งภายในองค์กร และการส่งพนักงานเข้ารับการอบรมสัมมนาภายนอกในเรื่องต่างๆ ดังนี้

ประเภทหลักสูตร	ชื่อหลักสูตร
1. พื้นฐาน	- ปฐมนิเทศสำหรับพนักงานใหม่ - ความรู้เกี่ยวกับกฎหมายแรงงาน
2. ระบบคุณภาพ	- GMP & HACCP - Internal Audit - ข้อกำหนด BRC Issue 6 - ระบบ ISO 9001:2008 - ผู้ตรวจติดตามภายใน มาตรฐาน ISO9001/GMP/HACCP/BRC - ระบบ HALAL
3. ความปลอดภัย	- เจ้าหน้าที่ความปลอดภัยในการทำงาน - การปฐมพยาบาลเบื้องต้น - ความปลอดภัยในการทำงาน - ดับเพลิงอพยพหนีไฟเบื้องต้น - การประเมินความเสี่ยงและการบ่งชี้อันตราย - ความปลอดภัยในการใช้สารเคมี - การซ้อมย่อยทีมฉุกเฉิน - ความปลอดภัยในการใช้สารเคมีทำความสะอาด
4. การบริหาร	- เพิ่มศักยภาพการทำงานด้วยความคิดแบบบวก - บทบาทหัวหน้างาน - ภาวะผู้นำและการคิดแบบเชิงบวก - จิตสำนึกรักองค์กร

ประเภทหลักสูตร	ชื่อหลักสูตร
	<ul style="list-style-type: none"> - การสื่อสารและประสานงานที่ดี เพื่อประสิทธิภาพในการทำงาน - การสร้างแรงจูงใจและจิตสำนึกในการทำงาน
5. การเพิ่มผลผลิต	<ul style="list-style-type: none"> - Kaizen - 5ส. - QC Story
6. อื่นๆ	<ul style="list-style-type: none"> - Goal Setting and Performance Management - Operation Critical Success Factors - Position - Retail Business Model - Strategy Development Proposal - Team Building Zaap, SOHO - Value Marketing for Success - ประเด็นปัญหาจากการปฏิบัติตามมาตรฐานการบัญชีและมาตรฐานรายงานทางการเงิน - สรุปภาพรวมการเปลี่ยนแปลงของมาตรฐานการสอบบัญชีใหม่ - Cleaning Technology for Food Safety - การจัดการแมลงและสัตว์พาหนะนำโรคแบบบูรณาการ - การใช้เครื่องตรวจจับโลหะ และการปฏิบัติจุด CCP เครื่องตรวจจับโลหะ - การออกแบบ และการวางผังโรงงาน - โครงการนวัตกรรมการบริหารจัดการการผลิต

8. การกำกับดูแลกิจการ

8.1 นโยบายการกำกับดูแลกิจการ

คณะกรรมการบริษัทตระหนักเป็นอย่างดีว่าการกำกับดูแลกิจการที่ดีมีความสำคัญต่อการสร้างขีดความสามารถในการแข่งขันของบริษัทฯ รวมทั้งการสร้างเสริมความเชื่อมั่นของผู้ถือหุ้น ผู้ลงทุน และผู้มีส่วนได้ส่วนเสียในกิจการของบริษัทฯ ทุกฝ่าย

จากการที่ตลาดหลักทรัพย์แห่งประเทศไทยได้ทำการปรับปรุงหลักการกำกับดูแลกิจการที่ดีครั้งล่าสุด ในปี 2555 คณะกรรมการจึงมีมติมอบหมายให้คณะกรรมการตรวจสอบและผู้บริหารร่วมกันในการจัดทำนโยบายการกำกับดูแลกิจการที่ดีไว้เป็นลายลักษณ์อักษร ให้เป็นไปตามหลักการกำกับดูแลกิจการที่ดีปี 2555 ตามแนวทางที่ตลาดหลักทรัพย์แห่งประเทศไทยกำหนดไว้

ในปี 2556 ที่ผ่านมา บริษัทฯ ยึดถือหลักการกำกับดูแลกิจการที่ดีสำหรับบริษัทจดทะเบียนปี 2549 และฉบับแก้ไขปี 2555 ตามแนวทางที่ตลาดหลักทรัพย์แห่งประเทศไทยกำหนดเป็นแนวปฏิบัติ พอสรุปได้ดังนี้

หมวดที่ 1 สิทธิของผู้ถือหุ้น

บริษัทฯ ตระหนักและให้ความสำคัญในสิทธิพื้นฐานต่างๆ ของผู้ถือหุ้น ได้แก่

- การซื้อขายหรือโอนหุ้น การมีส่วนแบ่งในกำไรของกิจการ การได้รับข่าวสารข้อมูลของกิจการอย่างเพียงพอ การเข้าร่วมประชุมเพื่อใช้สิทธิออกเสียงในที่ประชุมผู้ถือหุ้น
- การเข้าร่วมประชุมเพื่อใช้สิทธิออกเสียงในที่ประชุมผู้ถือหุ้นเพื่อแต่งตั้งหรือถอดถอนกรรมการ กำหนดค่าตอบแทนกรรมการ การแต่งตั้งผู้สอบบัญชีและการกำหนดค่าสอบบัญชี
- ใช้สิทธิออกเสียงในเรื่องที่มีผลกระทบต่อบริษัทฯ เช่น การจัดสรรเงินปันผล การกำหนดหรือการแก้ไขข้อบังคับและหนังสือบริคณห์สนธิ การลดทุนหรือเพิ่มทุน และการอนุมัติรายการพิเศษ เป็นต้น

ในปี 2556 นอกเหนือจากสิทธิพื้นฐานต่างๆ ข้างต้นแล้ว บริษัทฯ ยังได้ดำเนินการในเรื่องต่างๆ ที่เป็นการส่งเสริม และอำนวยความสะดวกในการใช้สิทธิของผู้ถือหุ้น ดังนี้

1. บริษัทฯ จัดประชุมสามัญผู้ถือหุ้นประจำปี 2556 ในวันที่ 29 เมษายน 2556 โดยกรรมการที่เข้าร่วมประชุม ประกอบด้วย กรรมการ 9 ท่าน นอกจากนี้ยังมีผู้บริหารระดับสูงของบริษัทฯและผู้สอบบัญชีเข้าร่วมประชุมด้วย
2. บริษัทฯ ได้มอบให้บริษัท ศูนย์รับฝากหลักทรัพย์ (ประเทศไทย) จำกัด ซึ่งเป็นนายทะเบียนหุ้นของบริษัทฯ ดำเนินการจัดส่งหนังสือนัดประชุมพร้อมหลักเกณฑ์วิธีการเข้าร่วมประชุม และข้อมูลประกอบการประชุมตามวาระต่างๆ ซึ่งในแต่ละวาระมีความเห็นของคณะกรรมการ

ประกอบอย่างเพียงพอและชัดเจนให้ผู้ถือหุ้นรับทราบล่วงหน้าไม่น้อยกว่า 14 วันก่อนการประชุม และโฆษณาบอกกล่าวนัดประชุมในหนังสือพิมพ์ 3 วัน ติดต่อกันและไม่น้อยกว่า 3 วันก่อนวันประชุม รวมทั้งเผยแพร่ข้อมูลดังกล่าวในเว็บไซต์ของบริษัทฯ ล่วงหน้าก่อนวันประชุม 34 วัน เพื่อให้ผู้ถือหุ้นได้มีเวลาในการศึกษาข้อมูลเป็นการล่วงหน้าก่อนวันประชุม

3. ในกรณีที่ผู้ถือหุ้นไม่สามารถเข้าร่วมประชุมด้วยตนเอง บริษัทเปิดโอกาสให้ผู้ถือหุ้นสามารถมอบฉันทะให้บุคคลอื่นหรือกรรมการอิสระ เข้าประชุมและออกเสียงแทนตนได้ โดยบริษัทฯ ได้แนบประวัติกรรมการอิสระ โดยย่อและหนังสือมอบฉันทะทั้งสองแบบที่กรมธุรกิจการค้ากำหนดจัดส่งไปพร้อมกับหนังสือนัดประชุม
4. บริษัทฯ ได้จัดทำรายงานการประชุมส่งให้ตลาดหลักทรัพย์แห่งประเทศไทย ภายใน 14 วันนับจากวันประชุม
5. เพื่ออำนวยความสะดวกให้กับผู้ถือหุ้นในแง่ของการเดินทาง บริษัทฯ ได้จัดการประชุมผู้ถือหุ้นครั้งที่ผ่านมาที่โรงแรมแกรนด์ไฮแอท เอราวัณ ซึ่งผู้ถือหุ้นสามารถเดินทางมาประชุมได้อย่างสะดวก เนื่องจากทำเลที่ตั้งของโรงแรมดังกล่าวอยู่ใจกลางเมืองและมีรถไฟฟ้าวิ่งผ่าน

หมวดที่ 2 การปฏิบัติต่อผู้ถือหุ้นอย่างเท่าเทียมกัน

คณะกรรมการบริษัทได้กำกับดูแลและปกป้องสิทธิขั้นพื้นฐานของผู้ถือหุ้นทุกรายทุกกลุ่มอย่างเท่าเทียมกัน ทั้งเรื่องกระบวนการจัดประชุมผู้ถือหุ้น การมีมาตรการป้องกันกรรมการ ผู้บริหารและพนักงานใช้ข้อมูลภายในเพื่อหาผลประโยชน์ในทางมิชอบ รวมทั้งให้กรรมการและผู้บริหารเปิดเผยข้อมูลเกี่ยวกับส่วนได้เสียของตนและผู้เกี่ยวข้อง

บริษัทฯ ให้ข้อมูลแก่กรรมการและผู้บริหารเกี่ยวกับหน้าที่ที่ผู้บริหารต้องรายงานการถือหลักทรัพย์ของ บริษัทฯ และบทกำหนดโทษตาม พ.ร.บ.หลักทรัพย์และตลาดหลักทรัพย์ พ.ศ. 2535 และตามข้อกำหนดของตลาดหลักทรัพย์แห่งประเทศไทย และในกรณีที่กรรมการหรือผู้บริหารซื้อขายหลักทรัพย์ของบริษัทฯ ต้องรายงานการถือหลักทรัพย์ในบริษัทของตนเอง คู่สมรส และบุตรที่ยังไม่บรรลุนิติภาวะ ตามมาตรา 59 แห่ง พ.ร.บ.หลักทรัพย์และตลาดหลักทรัพย์ พ.ศ.2535 ภายใน 3 วันทำการให้สำนักงาน ก.ล.ต. ทราบเพื่อเผยแพร่ต่อสาธารณชนต่อไป รวมทั้งได้กำหนดให้มีกรรายงานการถือครองหลักทรัพย์ของบริษัทของกรรมการให้ที่ประชุมคณะกรรมการทราบทุกครั้งด้วย

หมวดที่ 3 การคำนึงถึงบทบาทของผู้มีส่วนได้เสีย

บริษัทฯ ดำเนินธุรกิจ โดยคำนึงถึงสิทธิ ความถูกต้อง และความเป็นธรรมต่อผู้มีส่วนได้เสียทุกกลุ่ม รวมถึงไม่กระทำการใดๆ อันเป็นการละเมิดสิทธิของผู้มีส่วนได้เสียเหล่านั้นด้วย แนวทางสำหรับผู้บริหารและพนักงานที่ได้ยึดถือปฏิบัติต่อผู้มีส่วนได้เสียทุกกลุ่ม ทั้งผู้ถือหุ้น ลูกค้า คู่ค้า ผู้มีความสัมพันธ์ทางธุรกิจ พนักงานและสังคมพอสรุปได้ดังนี้

ผู้ถือหุ้น

ปฏิบัติหน้าที่ด้วยความซื่อสัตย์สุจริต โปร่งใส และเป็นประโยชน์แก่บริษัทฯ และผู้ถือหุ้น บริหารงานด้วยความระมัดระวังและรอบคอบ เพื่อป้องกันความเสียหายต่อผู้ถือหุ้น ตลอดจนไม่แสวงหาผลประโยชน์ให้ตนเอง และผู้เกี่ยวข้อง โดยใช้ข้อมูลใดๆ ของบริษัทที่ยังไม่เปิดเผยต่อสาธารณชน และไม่ดำเนินการใดๆ ในลักษณะที่ อาจก่อให้เกิดความขัดแย้งทางผลประโยชน์กับบริษัทฯ รวมถึงไม่เปิดเผยข้อมูลลับของบริษัทฯ ต่อบุคคลภายนอก

ลูกค้า

บริษัทฯ มีความมุ่งมั่นที่จะพัฒนาสินค้าและบริการ เพื่อตอบสนองความพึงพอใจของลูกค้า โดยนำเสนอผลิตภัณฑ์ที่มีคุณภาพและได้มาตรฐานความปลอดภัยเพื่อให้ตรงกับความต้องการของลูกค้า มีการให้ข้อมูลเกี่ยวกับสินค้าอย่างครบถ้วน ถูกต้อง และไม่บิดเบือนข้อเท็จจริง โดยไม่มีการกล่าวเกินความเป็นจริง อันเป็นเหตุให้ลูกค้าเกิดความเข้าใจผิดเกี่ยวกับคุณภาพ ปริมาณ หรือเงื่อนไขใดๆ ของสินค้าหรือบริการ รวมทั้งมีการกำหนดราคาสินค้าให้เหมาะสม โดยไม่เอาเปรียบผู้บริโภค ภายใต้กฎหมายคุ้มครองผู้บริโภค

คู่ค้าและเจ้าหนี้

บริษัทฯ เน้นการปฏิบัติต่อคู่ค้าและเจ้าหนี้อย่างเสมอภาคและเป็นธรรม และตั้งอยู่บนพื้นฐานของการได้รับผลตอบแทนที่เป็นธรรมต่อทั้งสองฝ่าย และพึงปฏิบัติตามสัญญา หรือเงื่อนไขต่างๆ ที่ตกลงกันไว้อย่างเคร่งครัด กรณีที่ไม่สามารถปฏิบัติตามเงื่อนไขข้อใดข้อหนึ่ง ต้องรีบแจ้งให้คู่ค้า และ/หรือเจ้าหนีทราบล่วงหน้า เพื่อร่วมกันพิจารณาหาแนวทางแก้ไข

คู่แข่ง

บริษัทฯ เน้นการประพฤติปฏิบัติภายใต้กรอบกติกาของการแข่งขันที่ดี ไม่แสวงหาข้อมูลที่เป็นความลับของคู่แข่งทางการค้าด้วยวิธีการที่ไม่สุจริตหรือไม่เหมาะสม เช่น การจ่ายเงินสินจ้างให้แก่พนักงานของคู่แข่ง เป็นต้น และไม่ทำลายชื่อเสียงของคู่แข่งทางการค้า ด้วยการกล่าวหาในทางร้าย

พนักงาน

บริษัทฯ ปฏิบัติต่อพนักงานทุกคนอย่างเท่าเทียมกันและให้ผลตอบแทนที่เป็นธรรมต่อพนักงาน เหมาะสมกับลักษณะงาน หน้าที่ความรับผิดชอบและความสามารถของพนักงานแต่ละคน สามารถเทียบเคียงกับบริษัทที่อยู่ในอุตสาหกรรมเดียวกัน ตลอดจนมีนโยบายการพัฒนาและส่งเสริมความรู้ความสามารถให้กับพนักงานอย่างต่อเนื่อง รวมทั้งจัดให้มีสวัสดิการสำหรับพนักงาน เช่น เครื่องแบบพนักงาน การตรวจสุขภาพประจำปี ค่าใช้จ่ายเดินทางปฏิบัติงานภายนอก เงินกู้เพื่อที่อยู่อาศัย(ธอส) ห้องพยาบาลของบริษัทฯ รถรับส่งพนักงาน และสวัสดิการเกี่ยวกับเงินช่วยเหลือพนักงานในโอกาสต่างๆ

นอกจากนี้บริษัทฯ ยังได้กำหนดนโยบายดูแลรักษาสภาพแวดล้อมในการทำงานให้มีความปลอดภัยต่อชีวิตและทรัพย์สินของพนักงาน ให้เป็นไปตามกฎหมายและตามมาตรฐานสากล มีการให้ความรู้และฝึกอบรมเกี่ยวกับความปลอดภัย และสภาพแวดล้อมในการทำงานแก่พนักงานและผู้ที่เกี่ยวข้องอย่างต่อเนื่อง

บริษัทฯ มีการกำหนดนโยบายทางด้านทรัพย์สินทางปัญญา ห้ามพนักงานละเมิดต่อทรัพย์สินทางปัญญาของผู้อื่น ไม่ว่าจะเป็ทรัพย์สินทางปัญญาในประเทศหรือต่างประเทศและห้ามการนำซอฟต์แวร์ที่ละเมิดลิขสิทธิ์มาใช้งาน ในบริษัทฯ

สังคม ชุมชน และสิ่งแวดล้อม

บริษัทฯ ดำเนินธุรกิจโดยคำนึงถึงหน้าที่และความรับผิดชอบต่อ สังคม ชุมชน และสิ่งแวดล้อม โดยบริษัทฯ ให้การสนับสนุนกิจกรรมที่เป็นประโยชน์ต่อชุมชนและสังคมส่วนรวมด้วยดีเสมอมา และบริษัทฯ ได้ปฏิบัติตามกฎหมายและกฎระเบียบที่มีส่วนเกี่ยวข้องอย่างเคร่งครัด นอกจากนี้ บริษัทฯ ได้ปลูกฝังจิตสำนึกของความรับผิดชอบต่อสังคมและการมีจิตอาสาให้เกิดขึ้นในหมู่พนักงาน ในการสร้างสังคมที่อยู่ร่วมกันอย่างมีความสุข พัฒนาคุณธรรม จริยธรรม รักษาวัฒนธรรมที่ดีงาม รวมถึง ไม่กระทำการใดๆ ที่จะมีผลเสียหายต่อทรัพยากรธรรมชาติและสภาพแวดล้อม

หมวดที่ 4 การเปิดเผยข้อมูลและความโปร่งใส

คณะกรรมการบริษัทให้ความสำคัญต่อการเปิดเผยข้อมูลที่มีความถูกต้อง ครบถ้วน และโปร่งใส ทั้งรายงานข้อมูลทางการเงินและข้อมูลทั่วไป ตามหลักเกณฑ์ของสำนักงาน ก.ล.ต. และตลาดหลักทรัพย์แห่งประเทศไทย ผ่านช่องทางที่เข้าถึงข้อมูลได้ง่าย โดยบริษัทฯ ได้เผยแพร่ข้อมูลสารสนเทศของบริษัทฯ ต่อผู้ถือหุ้น นักลงทุน และสาธารณชน ผ่านช่องทางของตลาดหลักทรัพย์แห่งประเทศไทย และเว็บไซต์ของบริษัททั้งภาษาไทยและภาษาอังกฤษ และมีการปรับปรุงข้อมูลให้เป็นปัจจุบันอย่างสม่ำเสมอ

คณะกรรมการบริษัทเป็นผู้รับผิดชอบต่อการเงินรวมของบริษัทฯ และบริษัทย่อย โดยงบการเงินดังกล่าวจัดทำขึ้นตามมาตรฐานการบัญชีที่รับรองทั่วไป ได้รับการรับรองโดยไม่มีเงื่อนไขจากผู้สอบบัญชีที่มีความเป็นอิสระ มีคุณสมบัติได้รับการยอมรับ และเป็นผู้สอบบัญชีที่ได้รับความเห็นชอบจากสำนักงาน ก.ล.ต.

ประธานเจ้าหน้าที่บริหารเป็นผู้ทำหน้าที่ในการให้สัมภาษณ์ต่อสื่อมวลชนในการเผยแพร่ข้อมูลสู่สาธารณะ ในส่วนของงานด้านผู้ลงทุนสัมพันธ์นั้น บริษัทฯ ยังไม่ได้มีการจัดตั้งหน่วยงานนักลงทุนสัมพันธ์ แต่ได้มอบหมายให้ ผู้อำนวยการสำนักบัญชีและการเงิน ทำหน้าที่นักลงทุนสัมพันธ์ เพื่อสื่อสารกับบุคคลภายนอก เช่น ผู้ลงทุน นักลงทุนสถาบัน นักลงทุนทั่วไป นักวิเคราะห์ อย่างเท่าเทียมและเป็นธรรม

ในปี 2556 บริษัทฯ ได้มีการนำเสนอผลการดำเนินงาน แก่ นักวิเคราะห์ นักลงทุนรายย่อย นักลงทุนสถาบัน และผู้ถือหุ้น โดยได้เข้าร่วมกิจกรรมบริษัทจดทะเบียนพบนักลงทุน (Opportunity Day) ที่ตลาดหลักทรัพย์แห่งประเทศไทยจำนวน 3 ครั้ง เข้าร่วมกิจกรรมพบนักลงทุนสถาบันต่างประเทศ “Thai Investor Forum-Hong Kong” จัดโดยบล. ภัทรในเดือนมกราคมและ “Thailand Focus 2013” จัดโดยตลาดหลักทรัพย์ฯ Bank of America Merrill Lynch และบล. ภัทรในเดือนสิงหาคม รวมทั้งการพบผู้บริหาร (Company Visit) โดยนักวิเคราะห์ นักลงทุนสถาบันทั้งในประเทศและต่างประเทศ โดยเฉลี่ยประมาณเดือนละ 1 ราย

หมวดที่ 5 ความรับผิดชอบของคณะกรรมการ

1. โครงสร้างคณะกรรมการ

โครงสร้างคณะกรรมการของบริษัทฯ ประกอบด้วยกรรมการอิสระมากกว่า 1 ใน 3 ของกรรมการทั้งคณะ ซึ่งจะทำให้เกิดการถ่วงดุลในการออกเสียงในการพิจารณาเรื่องต่างๆ ณ 31 ธันวาคม 2556 คณะกรรมการบริษัทมีจำนวน 9 ท่าน ประกอบด้วยกรรมการอิสระจำนวน 4 ท่าน ตามหลักเกณฑ์ที่สำนักงาน ก.ล.ต. กำหนด

บริษัทฯ ได้แบ่งแยกบทบาทหน้าที่ความรับผิดชอบระหว่างคณะกรรมการบริษัทกับผู้บริหารอย่างชัดเจน โดยคณะกรรมการบริษัททำหน้าที่ในการกำหนดนโยบายและกำกับดูแลการดำเนินงานของผู้บริหารในระดับนโยบาย ขณะที่ผู้บริหารทำหน้าที่บริหารงานของบริษัทฯ ในด้านต่างๆ ให้เป็นไปตามนโยบายที่กำหนด ดังนั้นประธานกรรมการบริษัท และประธานเจ้าหน้าที่บริหาร จึงเป็นบุคคลคนละคนกัน โดยประธานกรรมการบริษัทจะทำหน้าที่เพิ่มเติมจากกรรมการท่านอื่นในการเป็นผู้เรียกประชุมคณะกรรมการเป็นประธานในที่ประชุมคณะกรรมการ เป็นผู้ออกเสียงเพิ่มขึ้นอีกหนึ่งเสียงเป็นเสียงชี้ขาดถ้าคะแนนเสียงเท่ากัน และเป็นประธานที่ประชุมผู้ถือหุ้น ส่วนประธานเจ้าหน้าที่บริหารมีอำนาจหน้าที่บริหารงานในด้านต่างๆ ให้สำเร็จลุล่วงไปด้วยดี ทำให้คณะกรรมการสามารถทำหน้าที่ตรวจสอบและถ่วงดุลการทำงานของฝ่ายบริหารได้อย่างมีประสิทธิภาพ ส่วนการปฏิบัติหน้าที่ในฐานะกรรมการของบริษัทอื่นนั้น บริษัทฯ ได้ทำ

การเปิดเผยข้อมูลการดำรงตำแหน่งของกรรมการแต่ละท่านในแบบแสดงรายการข้อมูลประจำปี (แบบ 56-1) และรายงานประจำปีให้ผู้ถือหุ้นทราบเป็นประจำทุกปี

2. บทบาท หน้าที่ และความรับผิดชอบของคณะกรรมการ

คณะกรรมการบริษัททำหน้าที่พิจารณาและให้ความเห็นชอบในเรื่องที่สำคัญเกี่ยวกับการดำเนินงานของบริษัทฯ ประกอบด้วย นโยบายและแผนธุรกิจ ความเสี่ยง แผนงาน และงบประมาณ รวมทั้งกำกับดูแลให้ฝ่ายจัดการดำเนินงานตามนโยบายที่กำหนดไว้อย่างมีประสิทธิภาพและประสิทธิผล

นโยบายการกำกับดูแลกิจการ

คณะกรรมการบริษัทมีมติมอบหมายให้คณะกรรมการอิสระและผู้บริหาร จัดทำนโยบายการกำกับดูแลกิจการที่ดีให้สอดคล้องกับหลักการกำกับดูแลกิจการที่ดีปี 2555 ตามแนวที่ตลาดหลักทรัพย์กำหนดเป็นลายลักษณ์อักษร ดังรายละเอียดในข้อ 9.1 เพื่อการมีระบบบริหารที่มีประสิทธิภาพ โปร่งใส ตรวจสอบได้ และสร้างความเชื่อมั่นต่อผู้เกี่ยวข้องทุกฝ่าย และกำหนดแนวทางให้มีการทบทวนนโยบายดังกล่าวเป็นประจำทุกปี เพื่อให้สอดคล้องกับสภาพการณ์ของบริษัทฯ

จรรยาบรรณธุรกิจ

คณะกรรมการบริษัทยึดมั่นการดำเนินธุรกิจที่ถูกต้องและเป็นธรรม และได้มอบหมายให้คณะกรรมการตรวจสอบร่วมกับผู้บริหาร กำหนดจรรยาบรรณธุรกิจเป็นลายลักษณ์อักษร เพื่อให้ผู้บริหารและพนักงานของบริษัทยึดถือเป็นหลักในการปฏิบัติงาน อย่างเคร่งครัด รวมถึงให้มีการติดตามการปฏิบัติตามแนวทางดังกล่าวด้วย

ความขัดแย้งทางผลประโยชน์

คณะกรรมการบริษัทได้กำหนดนโยบายเกี่ยวกับความขัดแย้งทางผลประโยชน์บนหลักการที่ว่า การตัดสินใจใดๆ ในการดำเนินกิจกรรมทางธุรกิจจะต้องกระทำเพื่อผลประโยชน์สูงสุดของบริษัทฯ เท่านั้น และควรหลีกเลี่ยงการกระทำที่ก่อให้เกิดความขัดแย้งทางผลประโยชน์ โดยกำหนดให้ผู้ที่มีส่วนเกี่ยวข้องหรือเกี่ยวข้องกับรายการที่พิจารณา ต้องแจ้งให้บริษัทฯ ทราบถึงความสัมพันธ์หรือการเกี่ยวข้องของตนในรายการดังกล่าวและต้องไม่เข้าร่วมการพิจารณาตัดสินใจ รวมถึงไม่มีอำนาจอนุมัติในธุรกรรมนั้นๆ คณะกรรมการตรวจสอบจะนำเสนอคณะกรรมการบริษัทเกี่ยวกับรายการที่เกี่ยวข้องกัน และรายการที่มีความขัดแย้งทางผลประโยชน์ ซึ่งได้มีการพิจารณาความเหมาะสมอย่างรอบคอบ และได้ปฏิบัติตามหลักเกณฑ์ที่ตลาดหลักทรัพย์แห่งประเทศไทยกำหนด รวมทั้งจะได้มีการเปิดเผยไว้ในแบบแสดงรายการข้อมูลประจำปี (แบบ 56-1) และรายงานประจำปีด้วย

ระบบการควบคุมภายใน

(รายละเอียดได้กล่าวไว้ในหัวข้อ 10 เกี่ยวกับเรื่องของการควบคุมภายในและการบริหารจัดการความเสี่ยง)

การบริหารความเสี่ยง

คณะกรรมการบริษัทให้ความสำคัญในด้านการบริหารความเสี่ยงในภาพรวมทั้งองค์กร เพื่อจัดการความเสี่ยงให้อยู่ในระดับที่สามารถยอมรับได้ และติดตามการบริหารความเสี่ยงอย่างสม่ำเสมอทั้งในระดับผู้บริหารและระดับปฏิบัติการของบริษัทฯ เพื่อร่วมกันประเมินความเสี่ยง/ปัญหาอุปสรรคความไม่แน่นอนที่อาจมีผลกระทบต่อการดำเนินงานของบริษัทฯ

บริษัทฯ ยังไม่ได้มีการจัดตั้งคณะกรรมการบริหารความเสี่ยง โดยคณะกรรมการบริษัทได้มอบหมายให้ผู้อำนวยการสำนักบัญชีและการเงิน เป็นผู้ทำหน้าที่บริหารความเสี่ยงในภาพรวม ตามนโยบายที่ได้รับมอบหมายจากคณะกรรมการ จนกว่าจะมีการจัดตั้งคณะกรรมการบริหารความเสี่ยงเป็นที่เรียบร้อย โดยผู้อำนวยการสำนักบัญชีและการเงินเป็นผู้ประสานงานกับผู้บริหารจากทุกหน่วยงาน ในการจัดทำแผนการบริหารความเสี่ยง การประเมิน และการติดตามผลการดำเนินงานตามแผนบริหารความเสี่ยงที่ได้วางไว้

รายงานของคณะกรรมการ

คณะกรรมการบริษัทเป็นผู้รับผิดชอบต่อการเงินรวมของบริษัทฯ และบริษัทย่อย งบการเงินดังกล่าวจัดทำขึ้นตามมาตรฐานการบัญชี รับรองและตรวจสอบโดยผู้สอบบัญชีรับอนุญาต การเปิดเผยข้อมูลสารสนเทศที่สำคัญ ทั้งข้อมูลทางการเงินและไม่ใช้การเงิน ดำเนินการบนพื้นฐานของข้อเท็จจริงอย่างครบถ้วนและสม่ำเสมอ คณะกรรมการบริษัทได้แต่งตั้งคณะกรรมการตรวจสอบทำหน้าที่สอบทานรายงานทางการเงิน โดยมีผู้อำนวยการสำนักบัญชีและการเงิน นำเสนอรายงานทางการเงินต่อคณะกรรมการบริษัททุกไตรมาส

3. การประชุมคณะกรรมการ

คณะกรรมการมีการกำหนดการประชุมโดยปกติเป็นประจำทุกไตรมาส โดยมีการกำหนดตารางเวลาการประชุมล่วงหน้าทั้งปี และอาจมีการประชุมพิเศษเพิ่มเติมตามความจำเป็น มีการกำหนดวาระที่ชัดเจน นำส่งเอกสารก่อนการประชุมล่วงหน้า เพื่อให้คณะกรรมการ ได้มีเวลาศึกษาข้อมูลอย่างเพียงพอก่อนการประชุม เว้นแต่กรณีมีเหตุจำเป็นเร่งด่วน และมีการบันทึกรายงานการประชุมและจัดเก็บรวบรวมเอกสารรายงานที่รับรองแล้วเพื่อใช้ในการอ้างอิงและสามารถตรวจสอบได้

ในการประชุม ประธานกรรมการบริษัทและประธานเจ้าหน้าที่บริหาร เป็นผู้ร่วมกันกำหนดวาระการประชุม และพิจารณาเรื่องเข้าวาระการประชุมคณะกรรมการบริษัท โดยเปิดโอกาสให้กรรมการแต่ละคนสามารถ เสนอเรื่องต่างๆ เพื่อเข้ารับการพิจารณาเป็นวาระการประชุมได้ ในการพิจารณาเรื่องต่างๆ ประธาน กรรมการบริษัท ซึ่งทำหน้าที่ประธานในที่ประชุมจะเปิดโอกาสให้กรรมการแสดงความคิดเห็นได้อย่าง อิสระ โดยในบางวาระอาจมีผู้บริหารระดับสูงเข้าร่วมประชุมด้วยเพื่อให้สารสนเทศรายละเอียดข้อมูลที่เป็น ประโยชน์เพิ่มเติมในฐานะผู้ที่เกี่ยวข้อง รวมทั้งจะได้รับทราบนโยบายโดยตรง เพื่อให้สามารถนำไปปฏิบัติ อย่างมีประสิทธิภาพ ทั้งนี้ ในการลงมติในที่ประชุมคณะกรรมการบริษัทให้ถือนัดของเสียงข้างมาก โดยให้ กรรมการคนหนึ่งมีเสียงหนึ่งเสียง โดยกรรมการที่มีส่วนได้เสียจะไม่เข้าร่วมประชุมและ / หรือไม่ใช่สิทธิ ออกเสียงลงคะแนนในเรื่องนั้น ถ้าคะแนนเสียงเท่ากัน ประธานในที่ประชุมจะออกเสียงเพิ่มขึ้นอีกหนึ่งเสียง เป็นเสียงชี้ขาด

ในการประชุมคณะกรรมการบริษัทแต่ละครั้ง เลขานุการบริษัทได้เข้าร่วมการประชุมด้วย โดยเป็นผู้บันทึก รายงานการประชุม เสนอให้ที่ประชุมรับรองในการประชุมครั้งถัดไป และจัดส่งให้ประธานกรรมการบริษัท พิจารณาลงลายมือชื่อรับรองความถูกต้อง รวมทั้งเป็นผู้จัดเก็บข้อมูลหรือเอกสารเกี่ยวกับการประชุมต่างๆ เพื่อสะดวกในการสืบค้นอ้างอิง

4. ค่าตอบแทน

บริษัทฯ มีนโยบายจ่ายค่าตอบแทนกรรมการและผู้บริหารในระดับที่เหมาะสม โดยคำนึงถึงผลการ ดำเนินงานของบริษัทฯ และเปรียบเทียบกับอ้างอิงจากอุตสาหกรรมประเภทเดียวกัน รวมถึงความเหมาะสมกับ หน้าที่ความรับผิดชอบของกรรมการและผู้บริหารแต่ละท่าน โดยค่าตอบแทนกรรมการอยู่ในรูป ผลตอบแทนรายปีและค่าเบี้ยประชุม สำหรับค่าตอบแทนผู้บริหารอยู่ในรูปเงินเดือนและโบนัส

5. การพัฒนากรรมการและผู้บริหาร

คณะกรรมการมีนโยบายส่งเสริมและสนับสนุนให้กรรมการ ผู้บริหาร เลขานุการบริษัท และผู้ที่เกี่ยวข้อง เข้ารับการอบรมหลักสูตรต่างๆ ที่จัดขึ้น โดยสมาคมส่งเสริมสถาบันกรรมการบริษัทไทย ตลาดหลักทรัพย์ แห่งประเทศไทย หรือองค์กรอิสระต่างๆ เพื่อเสริมสร้างความรู้ ปรับปรุงการปฏิบัติงาน และเพื่อประโยชน์ ต่อการปฏิบัติหน้าที่ให้มีประสิทธิภาพมากยิ่งขึ้น ในกรณีที่มีการเปลี่ยนแปลงกรรมการหรือกรรมการใหม่ ฝ่ายจัดการจะจัดให้มีเอกสารและข้อมูลที่เป็นประโยชน์ต่อการปฏิบัติหน้าที่ของกรรมการใหม่ รวมถึงการ จัดให้มีการแนะนำลักษณะธุรกิจ และแนวทางการดำเนินธุรกิจของบริษัทฯ ให้แก่กรรมการใหม่

8.2 คณะกรรมการชุดย่อย

คณะกรรมการบริษัท ได้แต่งตั้ง คณะกรรมการตรวจสอบ (Audit Committee) ประกอบด้วย กรรมการจำนวน 3 ท่าน ดังนี้

- | | |
|-----------------------------|----------------------|
| 1. นายเจริญพันธ์ พันธุ์มงคล | ประธานกรรมการตรวจสอบ |
| 2. นายประสาร มฤคพิทักษ์ | กรรมการตรวจสอบ |
| 3. นายชูศักดิ์ วิจักขณา | กรรมการตรวจสอบ |

โดยนายเจริญพันธ์ พันธุ์มงคล ประธานกรรมการตรวจสอบ มีความรู้ และประสบการณ์ในการสอบทานงบการเงิน 48 ปี โดยได้สอบทานงบการเงินของบริษัทฯ มาแล้ว 12 ปี

วาระการดำรงตำแหน่ง

ประธานกรรมการตรวจสอบและคณะกรรมการตรวจสอบมีวาระการดำรงตำแหน่งคราวละ 2 ปี กรรมการที่พ้นวาระการดำรงตำแหน่งสามารถได้รับเลือกกลับมาดำรงตำแหน่งกรรมการตรวจสอบได้อีก

คณะกรรมการตรวจสอบ มีขอบเขต อำนาจหน้าที่ และความรับผิดชอบดังนี้

1. สอบทานให้บริษัทฯ มีการรายงานทางการเงินอย่างถูกต้องและเพียงพอ
2. สอบทานให้บริษัทฯ มีระบบการควบคุมภายใน และระบบการตรวจสอบภายในที่เหมาะสมและมีประสิทธิภาพ และพิจารณาความเป็นอิสระของหน่วยงานตรวจสอบภายใน ตลอดจนให้ความเห็นชอบในการพิจารณาแต่งตั้ง โยกย้าย เลิกจ้างหัวหน้าหน่วยงานตรวจสอบภายใน หรือหน่วยงานอื่นใดที่รับผิดชอบเกี่ยวกับการตรวจสอบภายใน
3. สอบทานให้บริษัทฯ ปฏิบัติตามกฎหมายว่าด้วยหลักทรัพย์และตลาดหลักทรัพย์ ข้อกำหนดของตลาดหลักทรัพย์ และกฎหมายที่เกี่ยวข้องกับธุรกิจของบริษัทฯ
4. พิจารณา คัดเลือก เสนอแต่งตั้งบุคคลซึ่งมีความเป็นอิสระเพื่อทำหน้าที่เป็นผู้สอบบัญชีของบริษัทฯ และเสนอคำตอบแทนของบุคคลดังกล่าว รวมทั้งเข้าร่วมประชุมกับผู้สอบบัญชีอย่างน้อยปีละ 1 ครั้ง โดยไม่มีฝ่ายจัดการเข้าร่วมประชุมด้วย
5. พิจารณารายการที่เกี่ยวข้องกัน หรือรายการที่อาจมีความขัดแย้งทางผลประโยชน์ให้เป็นไปตามกฎหมายและข้อกำหนดของตลาดหลักทรัพย์ ทั้งนี้เพื่อให้มั่นใจว่ารายการดังกล่าวสมเหตุสมผล และเป็นประโยชน์สูงสุดต่อบริษัทฯ
6. จัดทำรายงานของคณะกรรมการตรวจสอบ โดยเปิดเผยไว้ในรายงานประจำปีของบริษัทฯ ซึ่งรายงานดังกล่าวต้องลงนามโดยประธานคณะกรรมการตรวจสอบ โดยมีข้อมูลอย่างน้อยดังต่อไปนี้

(ก)ความเห็นเกี่ยวกับ

1. ความถูกต้อง ครบถ้วน เป็นที่เชื่อถือได้ของรายงานทางการเงินของบริษัทฯ
2. ความเพียงพอของระบบควบคุมภายในของบริษัทฯ
3. การปฏิบัติตามกฎหมายว่าด้วยหลักทรัพย์และตลาดหลักทรัพย์ ข้อกำหนดของตลาดหลักทรัพย์ หรือกฎหมายที่เกี่ยวข้องกับธุรกิจของบริษัทฯ
4. ความเหมาะสมของผู้สอบบัญชี
5. เกี่ยวกับรายการที่อาจมีความขัดแย้งทางผลประโยชน์
6. ความเห็นหรือข้อสังเกตโดยรวมที่คณะกรรมการตรวจสอบได้รับจากการปฏิบัติหน้าที่ตามกฎบัตร

(ข) จำนวนการประชุมคณะกรรมการตรวจสอบ และการเข้าร่วมประชุมของกรรมการตรวจสอบแต่ละท่าน

(ค) ปฏิบัติการอื่นใดตามที่คณะกรรมการของบริษัทฯ มอบหมายด้วยความเห็นชอบจากคณะกรรมการตรวจสอบ

8.3 การสรรหาและแต่งตั้งกรรมการและผู้บริหารระดับสูงสุด

(1) กรรมการอิสระ

คุณสมบัติและการสรรหากรรมการอิสระ

กรรมการอิสระของบริษัทฯ มีคุณสมบัติดังนี้

1. ไม่ได้มีการถือหุ้นในบริษัทฯ หรือบริษัทย่อยเกินกว่าร้อยละ 1 ของจำนวนหุ้นที่มีสิทธิออกเสียง ทั้งนี้ให้นับรวมหุ้นที่ถือโดยผู้ที่เกี่ยวข้องด้วย
2. เป็นกรรมการที่ไม่มีส่วนร่วมในการบริหารงานในบริษัทฯ บริษัทในเครือ บริษัทร่วม บริษัทที่เกี่ยวข้องกับผู้ถือหุ้นรายใหญ่ของบริษัท และต้องไม่เป็นลูกจ้าง พนักงาน หรือที่ปรึกษาที่ได้รับเงินเดือนประจำจากบริษัทฯ บริษัทในเครือ บริษัทร่วม บริษัทที่เกี่ยวข้อง หรือผู้ถือหุ้นรายใหญ่ของบริษัทฯ
3. เป็นกรรมการที่ไม่มีผลประโยชน์หรือส่วนได้เสียไม่ว่าทางตรงหรือทางอ้อม ทั้งในด้านการเงินและการบริหารงานของบริษัทฯ บริษัทในเครือ บริษัทร่วม หรือผู้ถือหุ้นรายใหญ่ของบริษัทฯ และเป็นกรรมการที่ไม่มีผลประโยชน์หรือส่วนได้เสียในลักษณะข้างต้นมาก่อนในระยะเวลา 2 ปี ก่อนได้รับการแต่งตั้งเป็นกรรมการอิสระ เว้นแต่คณะกรรมการบริษัทได้พิจารณาอย่างรอบคอบแล้ว เห็นว่าการเคยมีผลประโยชน์หรือส่วนได้เสียเหล่านั้นจะไม่มีผลกระทบต่อการศึกษาหน้าที่ และการให้ความเห็นที่เป็นอิสระ

4. เป็นกรรมการที่ไม่ได้เป็นผู้ที่เกี่ยวข้องหรือญาติสนิทของผู้บริหาร หรือผู้ถือหุ้นรายใหญ่ของบริษัทฯ
5. เป็นกรรมการที่ไม่ได้รับการแต่งตั้งขึ้นเป็นตัวแทนเพื่อรักษาผลประโยชน์ของกรรมการบริษัทผู้ถือหุ้นรายใหญ่ หรือผู้ถือหุ้นซึ่งเป็นผู้ที่เกี่ยวข้องกับผู้ถือหุ้นรายใหญ่ของบริษัทฯ
6. สามารถปฏิบัติหน้าที่ แสดงความเห็น หรือรายงานผลการปฏิบัติงานตามหน้าที่ที่ได้รับมอบหมาย จากคณะกรรมการบริษัท โดยไม่อยู่ภายใต้การควบคุมของผู้บริหาร หรือผู้ถือหุ้นรายใหญ่ของบริษัทฯ รวมทั้งผู้ที่เกี่ยวข้องหรือญาติสนิทของบุคคลดังกล่าว

ในกรณีที่ตำแหน่งกรรมการอิสระว่างลงเพราะเหตุอื่น นอกเหนือจากการออกตามวาระและมีวาระคงเหลือ ไม่น้อยกว่าสองเดือน ให้คณะกรรมการบริษัทเลือกบุคคลซึ่งมีคุณสมบัติและไม่มีลักษณะต้องห้ามตามกฎหมายเข้าเป็นกรรมการแทนในการประชุมคณะกรรมการคราวถัดไป โดยมติต้องประกอบด้วยคะแนนเสียงไม่น้อยกว่าสามในสี่ของจำนวนกรรมการที่ยังเหลืออยู่ และกรรมการที่ได้รับแต่งตั้งใหม่จะมีวาระการดำรงตำแหน่งเพียงเท่าวาระที่ยังเหลืออยู่ของกรรมการซึ่งตนแทน

คณะกรรมการอิสระ ประกอบด้วยกรรมการจำนวน 4 ท่าน ดังนี้

- | | |
|-----------------------------|-------------------------------------|
| 1. นายสมชาย สกุดสุวรรณ์ | ประธานกรรมการ และกรรมการอิสระ |
| 2. นายเจริญพันธ์ พันธุ์มงคล | กรรมการอิสระและประธานกรรมการตรวจสอบ |
| 3. นายประสาร มฤคพิทักษ์ | กรรมการอิสระ และกรรมการตรวจสอบ |
| 4. นายชูศักดิ์ วิจักขณา | กรรมการอิสระ และกรรมการตรวจสอบ |

(2) กรรมการและผู้บริหารระดับสูงสุด

(2.1) การสรรหากรรมการ

คณะกรรมการบริษัททำหน้าที่สรรหาผู้ที่มีคุณสมบัติเหมาะสมแล้วนำเสนอขออนุมัติแต่งตั้งในที่ประชุมผู้ถือหุ้น โดยตามหลักเกณฑ์ดังนี้

1. ผู้ถือหุ้นหนึ่งราย มีคะแนนเสียงเท่ากับ หนึ่งหุ้นต่อหนึ่งเสียง
2. ผู้ถือหุ้นแต่ละราย จะต้องใช้คะแนนเสียงที่มีอยู่ทั้งหมดตามข้อ 1. เลือกตั้งบุคคลคนเดียวหรือหลายคนเป็นกรรมการบริษัทก็ได้แต่จะแบ่งคะแนนเสียงให้แก่ผู้ใดมากหรือน้อยเพียงใดไม่ได้
3. การออกเสียงลงคะแนนเลือกตั้งกรรมการ ใช้เสียงข้างมากเป็นเกณฑ์ตัดสิน หากคะแนนเสียงเท่ากันประธานที่ประชุมเป็นผู้ออกเสียงชี้ขาด

ในการประชุมสามัญประจำปีผู้ถือหุ้นทุกครั้ง ให้กรรมการออกจากตำแหน่งหนึ่งในสาม ถ้าจำนวนกรรมการที่จะแบ่งออกให้ตรงเป็นสามส่วนไม่ได้ ก็ให้ออกโดยจำนวนใกล้เคียงที่สุดกับส่วนหนึ่งในสาม โดยให้กรรมการ

ที่อยู่ในตำแหน่งนานที่สุดเป็นผู้ออกจากตำแหน่ง กรรมการที่ออกตามวาระอาจได้รับแต่งตั้งให้ดำรงตำแหน่งต่อได้หากผู้ถือหุ้นพิจารณาอนุมัติ ในกรณีที่จะมีการแต่งตั้งกรรมการบริษัทใหม่ คณะกรรมการจะสรรหาบุคคลที่มีคุณสมบัติและความรู้ความสามารถที่เหมาะสมเข้ามาดำรงตำแหน่ง

ในกรณีที่ตำแหน่งกรรมการบริษัทว่างลงเพราะเหตุอื่นนอกเหนือจากการออกตามวาระและมีวาระคงเหลือไม่น้อยกว่าสองเดือน ให้คณะกรรมการบริษัทเลือกบุคคลซึ่งมีคุณสมบัติและไม่มีลักษณะต้องห้ามตามกฎหมายเข้าเป็นกรรมการแทนในการประชุมคณะกรรมการคราวถัดไป โดยมติต้องประกอบด้วยคะแนนเสียงไม่น้อยกว่าสามในสี่ของจำนวนกรรมการที่ยังเหลืออยู่ และกรรมการที่ได้รับแต่งตั้งใหม่จะมีวาระการดำรงตำแหน่งเพียงเท่าวาระที่ยังเหลืออยู่ของกรรมการซึ่งตนแทน

(2.2) การสรรหาผู้บริหาร

สำหรับการแต่งตั้งผู้บริหารของบริษัทฯ ประธานเจ้าหน้าที่บริหาร เป็นผู้พิจารณาแต่งตั้ง

8.4 การกำกับดูแลการดำเนินงานของบริษัทย่อยและบริษัทร่วม

บริษัทฯ ได้กำหนดระเบียบข้อบังคับ ให้บริษัทย่อยปฏิบัติ ในเรื่องที่มีความสำคัญดังต่อไปนี้

- 1) การทำรายการเกี่ยวโยง การได้มาหรือจำหน่ายไปซึ่งสินทรัพย์ หรือการทำรายการสำคัญอื่นใดของบริษัทดังกล่าว ให้ครบถ้วนถูกต้อง และใช้หลักเกณฑ์ที่เกี่ยวข้องกับการเปิดเผยข้อมูลและการทำรายการข้างต้น โดยใช้หลักเกณฑ์เดียวกับของบริษัทฯ
- 2) ใช้นโยบายและมาตรฐานการบันทึกบัญชีเดียวกับของบริษัทฯ รวมถึงการจัดเก็บข้อมูลและการบันทึกบัญชีของบริษัทย่อย โดยให้บริษัทฯ สามารถตรวจสอบและรวบรวมมาจัดทำงบการเงินรวมได้ทันกำหนด
- 3) ใช้นโยบายการบริหารงานบุคคลนโยบายเดียวกับของบริษัทฯ เพื่อสร้างความเป็นหนึ่งเดียวกันของบริษัทในเครือ

นอกจากนี้บริษัทในกลุ่มยังมีการประชุมร่วมกันทุกเดือน เพื่อพิจารณาผลการดำเนินงานและร่วมกันวางแผนงานและกำหนดเป้าหมาย

8.5 การดูแลเรื่องการใช้ข้อมูลภายใน

การดูแลเรื่องการใช้ข้อมูลภายในกำหนดไว้ดังนี้

- แจ้งให้ผู้บริหารรับทราบภาระหน้าที่ และความรับผิดชอบ ในการจัดทำและเปิดเผยรายงานการถือหลักทรัพย์
- แจ้งให้ผู้บริหารรายงานการซื้อขายหลักทรัพย์ นับตั้งแต่ได้รับการแต่งตั้งเป็นผู้บริหาร
- กำชับให้กรรมการและผู้บริหารรักษาข้อมูลภายในที่สำคัญเป็นความลับจนกว่าจะได้รายงานต่อตลาดหลักทรัพย์ฯ

8.6 ค่าตอบแทนผู้สอบบัญชี

1. ค่าตอบแทนจากการสอบบัญชี (Audit Fee)

ค่าตอบแทนจากการสอบบัญชีจ่ายให้แก่ สำนักงาน เอ็นส์ท แอนด์ ยัง ในปี 2556 มีดังนี้

- บริษัทฯ จ่ายค่าตอบแทนฯ จำนวนเงิน 1,140,000 บาท และ
- บริษัทย่อยจ่ายค่าตอบแทนฯ จำนวนเงิน 1,399,580 บาท

2. ค่าบริการอื่น (Non-Audit Fee)

- ค่าตอบแทนของงานบริการอื่น
 - ไม่มี -
- ค่าตอบแทนที่จะต้องจ่ายในอนาคตอันเกิดจากการตกลงที่ยังให้บริการไม่แล้วเสร็จในรอบปีบัญชีที่ผ่านมา
 - ไม่มี -

9. ความรับผิดชอบต่อสังคม

บริษัทฯ และบริษัทย่อยดำเนินธุรกิจภายใต้แนวนโยบาย การพัฒนาธุรกิจอย่างยั่งยืน โดยให้ความสำคัญต่อการกำกับดูแลกิจการที่ดี (Corporate Governance) และความรับผิดชอบต่อสังคม (Corporate Social Responsibilities - CSR) โดยได้นำมาปฏิบัติผ่านโครงการและกิจกรรมต่างๆ โดยมุ่งเน้นการมีส่วนร่วมของพนักงาน คู่ค้า สังคมและชุมชน โดยสรุปกิจกรรมในด้านต่างๆ ในปีที่ผ่านมาดังนี้

ด้านสิ่งแวดล้อม

บริษัทฯ และบริษัทย่อยดำเนินธุรกิจโดยคำนึงถึงสิ่งแวดล้อม และพร้อมที่จะพัฒนากระบวนการจัดการด้านสิ่งแวดล้อมภายในองค์กรอย่างต่อเนื่อง เพื่อให้มีการใช้ทรัพยากรธรรมชาติอย่างคุ้มค่า และลดผลกระทบจากกิจกรรมที่จะส่งผลกระทบต่อสิ่งแวดล้อม ดังนี้

1) จัดตั้งคณะกรรมการด้านการอนุรักษ์พลังงาน

บริษัทฯ ตระหนักถึงการอนุรักษ์พลังงานเป็นสิ่งสำคัญในการช่วยลดภาวะโลกร้อนและช่วยประเทศชาติลดการสูญเสียเงินตราต่างประเทศในการนำเข้าเชื้อเพลิงในรูปแบบต่างๆ ดังนั้นจึงควรเป็นหน้าที่ของพนักงานทุกคนที่ต้องร่วมมือกันดำเนินการจัดการพลังงานอย่างต่อเนื่องและให้คงอยู่ต่อไป ดังนั้นบริษัทฯ จึงกำหนดนโยบายอนุรักษ์พลังงาน เพื่อให้เป็นแนวทางการดำเนินงานด้านพลังงานและเพื่อส่งเสริมการใช้พลังงานให้เกิดประสิทธิภาพและเกิดประโยชน์สูงสุด โดยบริษัทฯ ได้กำหนดนโยบายดังต่อไปนี้

- 1.1) บริษัทฯ จะดำเนินการและพัฒนาระบบการจัดการพลังงานอย่างเหมาะสม โดยกำหนดให้การอนุรักษ์พลังงานเป็นส่วนหนึ่งของการดำเนินงานของบริษัทฯ สอดคล้องกับกฎหมายและข้อกำหนดอื่นๆ ที่เกี่ยวข้อง
- 1.2) บริษัทฯ จะดำเนินการปรับปรุงประสิทธิภาพการใช้ทรัพยากรพลังงานขององค์กรอย่างต่อเนื่อง และเหมาะสมกับธุรกิจ เทคโนโลยีที่ใช้ และแนวทางการปฏิบัติงานที่ดี
- 1.3) บริษัทฯ จะกำหนดแผนและเป้าหมายการอนุรักษ์พลังงานในแต่ละปี และสื่อสารให้พนักงานทุกคนเข้าใจและปฏิบัติได้อย่างถูกต้อง
- 1.4) บริษัทฯ ถือว่าการอนุรักษ์พลังงานเป็นหน้าที่ความรับผิดชอบต่อผู้บริหาร และพนักงานทุกระดับที่จะให้ความร่วมมือในการปฏิบัติตามมาตรการที่กำหนด ติดตามตรวจสอบ และรายงานต่อคณะกรรมการด้านการจัดการพลังงาน
- 1.5) บริษัทฯ จะให้การสนับสนุนทรัพยากรด้านบุคคล ด้านงบประมาณ เวลาในการทำงาน การฝึกอบรม การประชาสัมพันธ์ กิจกรรมส่งเสริมอนุรักษ์พลังงาน และการมีส่วนร่วมในการนำเสนอข้อคิดเห็นเพื่อพัฒนางานด้านพลังงาน
- 1.6) ผู้บริหารและคณะทำงานด้านการจัดการพลังงานจะทบทวนและปรับปรุงนโยบาย เป้าหมาย และแผนการดำเนินงานด้านพลังงานทุกปี

- 2) จัดกิจกรรมเพื่อส่งเสริมการมีส่วนร่วมของพนักงานทุกระดับของบริษัทฯ อย่างจริงจังผ่านกิจกรรมกลุ่มต่างๆ ทั้ง 5 ส. Kaizen TQM QCC และการปรับปรุงงาน เพื่อลดกระบวนการ ลดขั้นตอน และลด/ใช้ทรัพยากรต่างๆในการทำงานอย่างคุ้มค่า
- 3) จัดกิจกรรม สัมมนา พนักงานทุกระดับ ได้มีความรู้ ความเข้าใจในระบบคุณภาพ GMP HACCP Safety และมุ่งเน้นการมีส่วนร่วมของพนักงานใน โครงการอนุรักษ์พลังงานต่างๆ เพื่อการใช้พลังงานอย่างคุ้มค่า และลดการสูญเสียค่าจากการใช้พลังงาน
- 4) บริษัทฯ ได้จัดให้มีการอบรมเกี่ยวกับสภาพแวดล้อมการทำงานและปรับปรุงสถานที่บริเวณบริษัทฯ ให้พนักงานอยู่ในสภาพแวดล้อมที่ดีขึ้น รวมถึงได้ว่าจ้างบริษัทเอกชนที่ได้รับสัมปทานอย่างถูกต้องตามกฎหมายจากองค์การบริหารส่วนตำบลให้เป็นผู้ขนย้ายขยะและสิ่งปฏิกูล เพื่อนำไปกำจัดด้วยกรรมวิธีที่ถูกต้อง ส่วนน้ำทิ้งจากโรงงาน ได้ผ่านการบำบัดจากระบบบำบัดน้ำทิ้ง และมีการตรวจสอบควบคุมคุณภาพของน้ำทิ้งให้เป็นไปตามมาตรฐานก่อนระบายไปสู่ท่าคลองสาธารณะ

ด้านการศึกษา

- 1) บริษัทฯ ให้ความร่วมมือกับมหาวิทยาลัยต่างๆ ในการเปิดโอกาสให้นักศึกษาเข้ามารับการฝึกงาน เพื่อได้เรียนรู้ถึงกระบวนการบริหารและกระบวนการผลิตของบริษัทฯ เพื่อเป็นแนวทางในการทำงานของนักศึกษาเหล่านั้นในอนาคต เพื่อประโยชน์ในการพัฒนาประเทศชาติต่อไป
- 2) บริษัทฯ ถือปฏิบัติเสมอมาในการสนับสนุนกิจกรรมของโรงเรียนตามชุมชนต่างๆ ในละแวกใกล้เคียงโรงงาน
- 3) บริจาคผลิตภัณฑ์อาหารเป็นส่วนหนึ่งของอาหารกลางวันให้แก่เด็กนักเรียนในสำนักงานเขตพื้นที่การศึกษาประถมศึกษาระยอง 1 จังหวัดระยอง
- 4) มอบทุนการศึกษาให้แก่เด็กนักเรียนในเขตจังหวัดสกลนคร โดยผ่านมูลนิธิวิทยาลัยชาวบ้าน

กิจกรรมจิตอาสา

- 1) ร่วมกิจกรรมงานวันเด็กแห่งชาติ ณ ชุมชนบ่อนไก่อ
- 2) ร่วมเลี้ยงอาหารกลางวันเด็กๆ ณ สถานสงเคราะห์เด็กหญิงบ้านราชวิถี
- 3) มอบผลิตภัณฑ์อาหารขบเคี้ยวให้แก่เด็กและเยาวชน กรมพินิจและคุ้มครองเด็ก
- 4) ร่วมสนับสนุนในรูปของผลิตภัณฑ์อาหารที่ผลิตโดยบริษัทฯ แก่โครงการต่างๆ ดังนี้
 - ปลูกป่าของการรถไฟแห่งประเทศไทย
 - โครงการปลูกป่าเฉลิมพระเกียรติ 86 พรรษา ณ วัดเกษียณใจ

ด้านการต่อต้านคอร์รัปชัน

คณะกรรมการบริษัทมีมติให้บริษัทฯ แสดงเจตนาสมัครเข้าร่วมกับ โครงการแนวร่วมปฏิบัติของภาคเอกชนไทยในการต่อต้านการทุจริต (Private Sector Collective Action Against Corruption, “CAC”) ซึ่งมี สมาคมส่งเสริมสถาบันกรรมการบริษัทไทย (“IOD”) เป็นเลขานุการของโครงการ โดย มอบหมายให้ผู้บริหาร ได้เข้าร่วมลงนามแสดงเจตนาสมัคร และนำบริษัทเข้าสู่กระบวนการรับรองเป็นสมาชิก CAC เพื่อร่วมต่อต้านการทุจริตคอร์รัปชันต่อไป และให้แจ้งพนักงานทุกคนรับทราบในการแสดงเจตนาสมัครในครั้งนี้

10. การควบคุมภายในและการบริหารจัดการความเสี่ยง

10.1 ความเห็นของคณะกรรมการบริษัทฯ เกี่ยวกับระบบการควบคุมภายใน

คณะกรรมการบริษัทได้ประเมินระบบการควบคุมภายในของบริษัทฯ โดยการซักถามข้อมูลจากฝ่ายบริหาร รวมทั้งพิจารณารายงานของคณะกรรมการตรวจสอบแล้วสรุปได้ว่า จากการประเมินระบบการควบคุมภายในของบริษัทฯ ในด้านต่างๆ 5 องค์ประกอบ คือ การควบคุมภายในองค์กร การประเมินความเสี่ยง การควบคุมการปฏิบัติงาน ระบบสารสนเทศและการสื่อสารข้อมูล และระบบการติดตาม คณะกรรมการเห็นว่า ระบบการควบคุมภายในของบริษัทฯ มีความเพียงพอและเหมาะสม โดยบริษัทฯ ได้จัดให้มีบุคลากรอย่างเพียงพอที่จะดำเนินการตามระบบได้อย่างมีประสิทธิภาพ รวมทั้งมีระบบควบคุมภายในในเรื่องการติดตามควบคุมดูแลการดำเนินงานของบริษัทฯ ช่วยให้สามารถป้องกันทรัพย์สินของบริษัทฯ และบริษัทฯ ปลอดภัยจากการที่กรรมการหรือผู้บริหารนำไปใช้โดยมิชอบหรือโดยไม่มีอำนาจ รวมถึงการทำธุรกรรมกับบุคคลที่อาจมีความขัดแย้งและบุคคลที่เกี่ยวข้องกันอย่างเพียงพอแล้ว สำหรับการควบคุมภายในในหัวข้ออื่น คณะกรรมการเห็นว่าบริษัทฯ มีการควบคุมภายในที่เพียงพอแล้วเช่นกัน

10.2 ความเห็นของคณะกรรมการตรวจสอบเกี่ยวกับระบบการควบคุมภายใน

บริษัทฯ ตระหนักถึงความสำคัญของระบบการควบคุมภายในที่ดี โดยระบบที่ดีจะสามารถช่วยป้องกันบริหาร จัดการความเสี่ยงหรือความเสียหายต่างๆ ที่อาจเกิดขึ้นกับบริษัทฯ และผู้ที่มีส่วนได้เสียได้เป็นอย่างดี โดยคณะกรรมการตรวจสอบได้สอบทานระบบการควบคุมภายในร่วมกับหน่วยงานตรวจสอบภายในของบริษัทฯ ซึ่งคณะกรรมการตรวจสอบไม่มีความเห็นแตกต่างไปจากคณะกรรมการบริษัทฯ

บริษัทฯ มีระบบการควบคุมภายในที่เหมาะสม และเพียงพอในการดูแลการดำเนินงานให้เป็นไปตามเป้าหมาย วัตถุประสงค์ กฎหมาย ข้อกำหนดที่เกี่ยวข้องได้อย่างมีประสิทธิภาพ สามารถป้องกันทรัพย์สินจากการทุจริต เสียหาย รวมทั้งมีการจัดทำบัญชี รายงานที่ถูกต้องน่าเชื่อถือ

ในปี 2556 คณะกรรมการตรวจสอบ ได้มีการประชุมร่วมกัน รวมทั้งสิ้น 4 ครั้ง โดยคณะกรรมการ ทั้ง 3 ท่าน คือ นายเจริญพันธ์ พันธุ์มงคล ประธานกรรมการตรวจสอบ นายประสาร มฤคพิทักษ์ กรรมการตรวจสอบ และนายชูศักดิ์ วิจักขณา กรรมการตรวจสอบ เข้าร่วมประชุมครบทั้ง 4 ครั้ง

10.3 หัวหน้างานตรวจสอบภายใน

ในการประชุมคณะกรรมการตรวจสอบเมื่อวันที่ 8 พฤศจิกายน 2556 ครั้งที่ 4/2556 ได้แต่งตั้งนางสาวศศิธร ตุ่นมี ให้ดำรงตำแหน่งหัวหน้างานตรวจสอบภายในของบริษัทฯ ตั้งแต่วันที่ 1 ธันวาคม 2556 โดยนางสาวศศิธร จบการศึกษาระดับปริญญาโท สาขาวิชาการบัญชี จากมหาวิทยาลัยเทคโนโลยีราชมงคล และมีความรู้ประสบการณ์ในการปฏิบัติงานด้านการตรวจสอบภายในมาเป็นระยะ 5 ปี และมีความเข้าใจในกิจกรรมและการดำเนินงานของบริษัท คณะกรรมการตรวจสอบจึงเห็นว่านางสาวศศิธร มีความเหมาะสมที่จะปฏิบัติหน้าที่ดังกล่าวได้อย่างเหมาะสมเพียงพอ

ทั้งนี้ การพิจารณาและอนุมัติ แต่งตั้ง ถอดถอน โยกย้ายผู้ดำรงตำแหน่งหัวหน้าหน่วยงานตรวจสอบภายในของบริษัทฯ จะต้องผ่านการอนุมัติและได้รับความเห็นชอบ จากคณะกรรมการตรวจสอบ โดยคุณสมบัติของผู้ดำรงตำแหน่งหัวหน้างานตรวจสอบภายในปรากฏในเอกสารแนบ 3

11. รายการระหว่างกัน

ในระหว่างปี 2556 บริษัทฯ และบริษัทย่อย มีรายการระหว่างกันกับกรรมการและผู้ถือหุ้นใหญ่ ดังนี้

บุคคลที่อาจมีความขัดแย้ง	ลักษณะความสัมพันธ์	ลักษณะรายการระหว่างกันที่สำคัญ	มูลค่ารายการปี 2556
1. นายเจริญ รุจิรา โสภณ	ผู้ถือหุ้นใหญ่และผู้บริหาร	บริษัทย่อยแห่งหนึ่ง เข้าที่ดินเลขที่ 44 หมู่ที่ 2 ตำบลพญาเย็น อำเภอปากช่อง จังหวัดนครราชสีมา เนื้อที่ประมาณ 368 ไร่ 72 ตารางวา	441,816 บาท

ความจำเป็นและความสมเหตุสมผลของรายการระหว่างกัน

การเข้าทำรายการระหว่างกันของบริษัทฯ และบริษัทย่อยเป็นไปเพื่อการประกอบกิจการที่เป็นธุรกิจปกติ และสนับสนุนธุรกิจปกติของบริษัทฯ ซึ่งมีเงื่อนไขการค้าโดยทั่วไป

มาตรการในการดูแลเกี่ยวกับการทำรายการระหว่างกัน

ในการทำรายการระหว่างกันที่เป็นธุรกิจปกติไม่เป็นการทำรายการกับบุคคลภายนอกหรือบุคคลที่อาจมีความขัดแย้งทางผลประโยชน์ บริษัทฯ มีแนวทางปฏิบัติการอนุมัติรายการดังกล่าวเช่นเดียวกัน โดยคำนึงถึงผลประโยชน์ของบริษัทฯ เป็นสำคัญ สำหรับรายการระหว่างกันอื่นๆ บริษัทฯ กำหนดให้ต้องผ่านการสอบทานจากคณะกรรมการตรวจสอบเพื่อดูแลไม่ให้เกิดความขัดแย้งทางผลประโยชน์ โดยคณะกรรมการตรวจสอบอาจจ้างผู้ประเมินราคาอิสระหรือที่ปรึกษาทางการเงินมาทำการประเมินราคาของรายการระหว่างกันนั้นๆ เพื่อใช้เป็นแนวทางเปรียบเทียบ จากนั้นจึงนำเสนอต่อคณะกรรมการบริษัทเพื่อพิจารณาอนุมัติต่อไป

12. ข้อมูลทางการเงินที่สำคัญ

งบการเงินรวม

งบดุล	ณ วันที่					
	31-ธ.ค.-56		31-ธ.ค.-55 (ปรับปรุงใหม่)		31-ธ.ค.-54	
	ล้านบาท	ร้อยละ	ล้านบาท	ร้อยละ	ล้านบาท	ร้อยละ
เงินสดและรายการเทียบเท่าเงินสด	27.14	2.1	30.20	2.4	10.21	1.0
ลูกหนี้การค้าสุทธิ	297.27	22.7	295.64	23.5	284.30	24.0
สินค้าคงเหลือ	167.52	12.8	160.55	12.8	161.23	14.0
สินทรัพย์หมุนเวียนอื่น	10.88	0.8	9.95	0.8	11.59	1.0
รวมสินทรัพย์หมุนเวียน	502.80	38.4	496.34	39.5	467.33	40.0
สุกรพันธุ์สุทธิ	7.65	0.6	7.99	0.6	7.41	1.0
ที่ดิน อาคารและอุปกรณ์สุทธิ	435.73	33.3	388.63	30.9	347.27	30.0
ที่ดินรอการพัฒนาสุทธิ	332.09	25.4	332.09	26.4	332.09	28.0
สินทรัพย์ไม่หมุนเวียนอื่น	29.81	2.3	32.02	2.5	21.69	2.0
สินทรัพย์รวม	1,308.09	100.0	1,257.07	100.0	1,176.96	100.0
เงินเบิกเกินบัญชีและเงินกู้ยืมระยะสั้น	325.33	24.9	316.39	25.2	524.50	45.0
เจ้าหนี้การค้า	182.72	14.0	181.97	14.5	126.92	11.0
หนี้สินระยะยาวที่ถึงกำหนดชำระภายในหนึ่งปี	34.22	2.6	33.51	2.7	17.90	2.0
หนี้สินหมุนเวียนอื่น	24.39	1.9	34.35	2.7	87.16	7.0
รวมหนี้สินหมุนเวียน	566.65	43.3	566.22	45.0	756.48	64.0
หนี้สินระยะยาว	93.15	7.1	78.25	6.2	50.24	4.0
สำรองผลประโยชน์ระยะยาวของพนักงาน	36.07	2.8	32.90	2.6	33.79	3.0
หนี้สินรวม	695.87	53.2	677.37	53.9	840.51	71.0
ส่วนของผู้ถือหุ้นของบริษัท	610.95	46.7	578.33	46.0	329.52	28.0
ส่วนของผู้มีส่วนได้เสียที่ไม่มีอำนาจควบคุมของ บริษัทย่อย	1.26	0.1	1.36	0.1	6.93	1.0
ส่วนของผู้ถือหุ้น	612.22	46.8	579.70	46.1	336.44	29.0
รวมหนี้สินและส่วนของผู้ถือหุ้น	1,308.09	100.0	1,257.07	100.0	1,176.96	100.0

งบกำไรขาดทุน	ประจำปี					
	2556		2555 (ปรับปรุงใหม่)		2554	
	ล้านบาท	ร้อยละ	ล้านบาท	ร้อยละ	ล้านบาท	ร้อยละ
รายได้จากการขาย	1,992.96	98.7	1,822.93	98.7	1,682.01	98.9
รายได้อื่น	26.27	1.3	23.23	1.3	18.12	1.1
รวมรายได้	2,019.23	100.0	1,846.16	100.0	1,700.13	100.0
ต้นทุนขาย	1,431.34	70.9	1,280.82	69.4	1,231.77	72.5
ค่าใช้จ่ายในการขาย	195.70	9.7	185.14	10.0	156.93	9.2
ค่าใช้จ่ายในการบริหาร	256.74	12.7	225.33	12.2	191.51	11.3
ค่าใช้จ่ายอื่นๆ	-	-	-	-	4.13	0.2
กำไรจากการดำเนินงาน	135.45	6.7	154.87	7.1	115.79	6.8
กำไรก่อนต้นทุนทางการเงินและภาษีเงินได้	135.45	6.7	154.87	8.4	115.79	6.8
ต้นทุนทางการเงิน	19.26	1.0	25.32	1.4	34.99	2.1
ภาษีเงินได้	24.40	1.2	33.96	1.8	29.5	1.7
กำไรหลังภาษีเงินได้	91.79	4.5	95.58	5.2	51.3	3.0
กำไรส่วนที่เป็นของผู้ถือหุ้นส่วนน้อย	0.19	0.0	0.42	0.0	0.47	0.0
กำไรส่วนที่เป็นของผู้ถือหุ้นของบริษัทฯ	91.60	4.5	95.17	5.2	50.83	3.0

งบกระแสเงินสด	ประจำปี		
	2556	2555 (ปรับปรุงใหม่)	2554
	ล้านบาท	ล้านบาท	ล้านบาท
กระแสเงินสดจากกิจกรรมดำเนินงาน (ก่อนการเปลี่ยนแปลงในสินทรัพย์และหนี้สินดำเนินงาน)	190.25	198.80	169.72
เงินสดสุทธิจากกิจกรรมดำเนินงาน	139.21	141.80	110.83
เงินสดสุทธิจากกิจกรรมลงทุน	(82.33)	(13.79)	(69.96)
เงินสดสุทธิจากกิจกรรมจัดหาเงิน	(59.90)	(108.01)	(36.85)
เงินสดและรายการเทียบเท่าเงินสดเพิ่มขึ้น	(3.02)	20.00	4.02
เงินสดและรายการเทียบเท่าเงินสด ณ วันต้นปี	30.20	10.20	6.18
เงินสดและรายการเทียบเท่าเงินสด ณ วันสิ้นปี	27.14	30.20	10.20

อัตราส่วนทางการเงินที่สำคัญ	ประจำปี		
	2556	2555 (ปรับปรุงใหม่)	2554
อัตราส่วนสภาพคล่อง			
อัตราส่วนสภาพคล่อง (เท่า)	0.9	0.9	0.6
อัตราส่วนสภาพคล่องหมุนเร็ว (เท่า)	0.6	0.6	0.4
อัตราส่วนสภาพคล่องกระแสเงินสด (เท่า)	0.3	0.4	0.3
อัตราส่วนหมุนเวียนลูกหนี้การค้า (เท่า)	6.7	6.2	5.8
ระยะเวลาเก็บหนี้เฉลี่ย (วัน)	53.6	58.5	62.2
อัตราส่วนหมุนเวียนสินค้าคงเหลือ (เท่า)	30.3	26.7	30.1
ระยะเวลาขายสินค้าเฉลี่ย (วัน)	11.9	13.5	11.9
อัตราส่วนหมุนเวียนเจ้าหนี้การค้า (เท่า)	7.8	7.0	8.0
ระยะเวลาชำระหนี้ (วัน)	46	51.1	45
Cash Cycle (Days)	20	20.8	29
อัตราส่วนความสามารถในการหาทำไร			
อัตรากำไรขั้นต้น (%)	28.18%	29.74%	26.77%
อัตรากำไรจากการดำเนินงาน (%)	6.80%	8.50%	6.88%
อัตรากำไรสุทธิ (%)	4.55%	5.15%	3.02%
อัตราผลตอบแทนผู้ถือหุ้น (%)	15.40%	16.42%	11.20%
อัตราส่วนแสดงประสิทธิภาพในการดำเนินงาน			
อัตราผลตอบแทนจากสินทรัพย์ (%)	7.16%	7.57%	4.22%
อัตราผลตอบแทนจากสินทรัพย์ถาวร (%)	17.78%	19.01%	13.43%
อัตราการหมุนของสินทรัพย์ (เท่า)	1.6	1.5	1.4
อัตราส่วนวิเคราะห์นโยบายทางการเงิน			
อัตราส่วนหนี้สินต่อส่วนของผู้ถือหุ้น (เท่า)	1.1	1.2	2.5
อัตราส่วนความสามารถชำระดอกเบี้ย (เท่า)	11.7	9.6	5.3
อัตราการจ่ายเงินปันผล (%)	64.53%	73.39%	18.89%

13. การวิเคราะห์และคำอธิบายของฝ่ายจัดการ

(1) ภาพรวมของการดำเนินธุรกิจและการเปลี่ยนแปลงที่มีนัยสำคัญ

- การดำเนินธุรกิจของบริษัทฯ โดยรวมในปี 2556 ยังคงมีอัตราการเจริญเติบโตของรายได้อย่างต่อเนื่องอยู่ที่ร้อยละ 9.4 ถึงแม้ว่าปี 2556 ที่ผ่านมานั้นสถานะเศรษฐกิจของประเทศโดยรวมจะชะลอตัวลง อันเป็นผลกระทบจากปัญหาความไม่สงบทางการเมือง การส่งออกชะลอตัว รวมทั้งภาคครัวเรือน ลดการใช้จ่ายที่ไม่จำเป็นลง โดยในปี 2556 ที่ผ่านมานั้น บริษัทฯ มีรายได้รวม 2,019 ล้านบาท โดยเป็นรายได้จากการขาย 1,993 ล้านบาท ซึ่งรายได้จากการขายนี้เพิ่มขึ้นจากปี 2555 จำนวน 170 ล้านบาท หรือเพิ่มขึ้นร้อยละ 9.3%
- บริษัทฯ มีอัตรากำไรขั้นต้นโดยรวมลดลงจากร้อยละ 29.7 ในปี 2555 เป็นร้อยละ 28.2 ในปี 2556 สาเหตุหลักมาจากราคาเนื้อสุกร ซึ่งเป็นวัตถุดิบหลักในการผลิตมีราคาสูงขึ้นอย่างมากถึงร้อยละ 21 ซึ่งส่งผลกระทบต่อโดยตรงต่อการลดลงของอัตรากำไรขั้นต้นของสินค้าพื้นเมืองและอาหารขบเคี้ยว สำหรับอัตรากำไรขั้นต้นของลูกชิ้นปลาตกลงเพียงเล็กน้อย ในขณะที่กลุ่มผลิตภัณฑ์อื่นๆ มีการปรับตัวสูงขึ้นของอัตรากำไรขั้นต้น
- โดยการเจริญเติบโตของรายได้นั้นมาจากทุกกลุ่มผลิตภัณฑ์ของบริษัทฯ (ยกเว้น ธุรกิจอาหารขบเคี้ยวที่มียอดขายลดลงร้อยละ 35 เมื่อเทียบกับปี 2555 โดยสาเหตุหลักมาจากปัจจัยทางเศรษฐกิจ โดยประชาชนลดการใช้จ่ายที่ไม่จำเป็นลง รวมทั้งบริษัทฯ ได้ชะลอการออกสินค้าใหม่ไปปี 2557 จากเดิมมีแผนที่จะออกภายในปี 2556)
- กลุ่มผลิตภัณฑ์ที่มีอัตราการเจริญเติบโตสูงคือ กลุ่มอาหารแช่แข็งพร้อมรับประทาน มีอัตราการเติบโตร้อยละ 32, กลุ่มลูกชิ้นปลาอัตราการเติบโตร้อยละ 16, กลุ่มร้านอาหารอัตราการเติบโตร้อยละ 63 ในขณะที่กลุ่มอาหารพื้นเมืองมีอัตราการเติบโตปกติซึ่งใกล้เคียงกับปีที่ผ่านมา คือ ประมาณร้อยละ 6
- บริษัทฯ ยังคงเป็นผู้นำด้านการตลาดสำหรับสินค้าพื้นเมือง และสินค้ากลุ่มลูกชิ้นปลาโดยยังคงรักษาสัดส่วนทางการตลาดในโมเดิร์นเทรดอยู่ที่ประมาณร้อยละ 80 (เป็นข้อมูลที่บริษัทฯ สืบมาจากผู้ประกอบการโมเดิร์นเทรด) โดยสินค้าของส.ขอนแก่นยังคงได้รับความนิยมและความไว้วางใจสูงจากผู้บริโภคในด้านคุณภาพ ความสะอาด และความอร่อย
- บริษัทฯ ได้จัดตั้งหน่วยงานขายเพื่อทำการตลาดเชิงรุก ในตลาดค้าปลีกแบบดั้งเดิม (Traditional Trade หรือตลาด TT) โดยเฉพาะอย่างยิ่ง สินค้าพื้นเมือง ทั้งนี้บริษัทฯ มีศักยภาพทั้งด้านต้นทุนการผลิตและคุณภาพของสินค้า คาดว่าการรุกทำการตลาดในตลาด TT จะช่วยเพิ่มอัตราการเจริญเติบโตของยอดขายได้อย่างแข็งแกร่งยิ่งขึ้น

(2) ผลการดำเนินงานและความสามารถในการทำกำไร

2.1 โครงสร้างรายได้ของบริษัทฯ ตามกลุ่มผลิตภัณฑ์

	ปี 2556		ปี 2555		ปี 2554	
	ล้านบาท	%	ล้านบาท	%	ล้านบาท	%
1. อาหารแปรรูปจากเนื้อสุกร (อาหารพื้นเมือง)						
- ในประเทศ	808.8	39.3%	764.3	41.4%	750.9	44.2%
- ส่งออก	32.4	1.5%	27.1	1.5%	25.6	1.5%
รวม	841.2	41.7%	791.4	42.9%	776.5	45.7%
2. อาหารทะเลแปรรูป (ลูกชิ้นปลา)						
- ในประเทศ	652.2	32.3%	551	29.8%	461.1	27.1%
- ส่งออก	65.3	3.2%	67.4	3.6%	72.9	4.3%
รวม	717.5	35.5%	618.4	33.5%	534	31.4%
3. อาหารขบเคี้ยวที่ทำจากเนื้อสุกร						
- ในประเทศ	68.8	3.4%	104.2	5.6%	94.9	5.6%
- ส่งออก	5.4	0.3%	10.0	0.5%	8.5	0.5%
รวม	74.2	3.7%	114.2	6.1%	103.4	6.1%
4. อาหารแช่แข็งพร้อมรับประทาน						
- ในประเทศ	165.9	8.2%	123.1	6.7%	92.3	5.4%
- ส่งออก	0.3	0.0%	2.9	0.2%	24.8	1.5%
รวม	166.2	8.2%	126.1	6.9%	117.1	6.9%
5. ร้านอาหาร (QSR)						
รวม	31.4	1.6%	19.3	1.0%	8.8	0.1%
รวม	31.4	1.6%	19.3	1.0%	8.8	0.5%
6. การจำหน่ายสุกรพันธุ์และสุกรขุน						
รวม	162.4	8.0%	153.5	8.3%	142.2	8.4%
รวม	162.4	8.0%	153.5	8.3%	142.2	8.4%
ยอดขายรวม	1,993.0	98.7%	1,822.9	98.7%	1,682.0	98.9%

	ปี 2556		ปี 2555		ปี 2554	
	ล้านบาท	%	ล้านบาท	%	ล้านบาท	%
	รายได้อื่น	26.3	1.3%	23.2	1.3%	18.1
รวมรายได้	2,019.2	100.0%	1,846.1	100.0%	1700.0	100.0%

ธุรกิจอาหารแปรรูปจากเนื้อสุกร (อาหารพื้นเมือง)

- อาหารพื้นเมือง มีสัดส่วนรายได้คิดเป็นร้อยละ 41.7 มีอัตราการเจริญเติบโตของยอดขายอยู่ที่ร้อยละ 6.3 ในปี 2556 ที่ผ่านมาและมีอัตราการเติบโตของยอดขายเฉลี่ย 3 ปีที่ผ่านมา (Compound Annual Growth Rate-CAGR) อยู่ที่ร้อยละ 9.2 โดยปัจจัยที่มีผลต่อการเติบโตคือ การเพิ่มขึ้นของพื้นที่ขายของห้างโมเดิร์นเทรด รวมทั้งสถานะเศรษฐกิจของประเทศเป็นหลัก โดยยอดขายที่เพิ่มขึ้นในปีที่ผ่านมาเป็นผลมาจากปริมาณการขายที่เพิ่มขึ้น และการปรับราคาขายในช่วงไตรมาสที่ 3 รวมทั้งการเปลี่ยนแปลงในส่วนผสมผลิตภัณฑ์ (Product Mix) ก็มีผลต่อยอดขายเช่นเดียวกัน
- สำหรับการส่งออกสินค้าแปรรูปจากสุกรไปยังหลายๆ ประเทศยังคงมีสัดส่วนประมาณร้อยละ 4 ใกล้เคียงกับอดีตที่ผ่านมา เนื่องจากยังคงติดปัญหาที่ประเทศไทยยังคงมีข้อจำกัดในการส่งออกอาหารแปรรูปจากเนื้อสุกร

ธุรกิจอาหารทะเลแปรรูป (ลูกชิ้นปลา)

- ธุรกิจอาหารทะเลแปรรูป เป็นอีกหนึ่งธุรกิจหลักของบริษัทฯ มีสัดส่วนรายได้ร้อยละ 35.5 มีอัตราการเจริญเติบโตเฉลี่ย (Compound Annual Growth Rate- CAGR) ในช่วง 3 ปีที่ผ่านมาอยู่ที่ร้อยละ 15.3 โดยในปี 2556 ที่ผ่านมามีอัตราการเจริญเติบโตที่ค่อนข้างสูงถึงร้อยละ 16 ซึ่งมีผลมาจากปริมาณการขายที่เพิ่มขึ้นเป็นหลัก รวมทั้งบางส่วนเป็นผลมาจากการปรับขึ้นราคาในช่วงต้นไตรมาสที่ 3
- ยอดขายมีการปรับตัวสูงขึ้นมากในช่องทางตลาดสด เป็นผลมาจากการที่บริษัทฯ สามารถรักษาระดับคุณภาพของสินค้าได้อย่างต่อเนื่อง ถึงแม้ว่าราคาวัตถุดิบจะปรับตัวสูงขึ้น โดยบริษัทฯ มีศักยภาพในการนำเข้าปลาแช่แข็งจากต่างประเทศที่มีต้นทุนต่ำกว่า ทำให้บริษัทฯ ได้เปรียบคู่แข่งกัน ถึงแม้จะมีการขึ้นราคาในไตรมาสที่ 3 ดังที่ได้กล่าวมาแล้ว ก็ไม่ได้ทำให้ยอดขายของบริษัทฯ ลดลงแต่อย่างใด

ธุรกิจอาหารขบเคี้ยวที่ทำจากเนื้อสุกร

- ยอดขายอาหารขบเคี้ยวลดลงร้อยละ 35 ในปี 2556 ที่ผ่านมา ทั้งนี้สาเหตุหลักคือ
 - ผลกระทบจากปัญหาเศรษฐกิจชะลอตัว ทำให้ภาคครัวเรือนลดการใช้จ่ายที่ไม่จำเป็นลง
 - การชะลอการออกผลิตภัณฑ์ใหม่ จากเดิมมีแผนที่จะออกภายในปี 2556 ไปปี 2557 เนื่องจากสถานะเศรษฐกิจชะลอตัว และภาวะตลาดไม่เอื้ออำนวย

ธุรกิจอาหารแช่แข็งพร้อมรับประทาน

- มีอัตราการเจริญเติบโตของยอดขายร้อยละ 32 การที่บริษัทฯ ประสบผลสำเร็จเป็นอย่างดีในธุรกิจนี้มีสาเหตุมาจากการที่บริษัทสามารถคงมาตรฐานการผลิต รวมทั้งการควบคุมต้นทุนให้สามารถแข่งขันได้ จึงได้รับความไว้วางใจจากผู้ว่าจ้างผลิตเดิมให้ผลิตเพิ่มขึ้น รวมทั้งมีการลงนามสัญญากับผู้ว่าจ้างรายใหม่ในการผลิตอาหารเพิ่มขึ้นอีก 5 รายการ โดยสัญญาได้เริ่มต้นในช่วงไตรมาสที่ 3
- บริษัทฯ เน้นนโยบายที่จะเพิ่มสัดส่วน สินค้าภายใต้แบรนด์ของตัวเอง โดยในช่วงปลายปี 2555 ได้ออกผลิตภัณฑ์ขนมหวานภายใต้ชื่อยี่ห้อ “tweeet” โดยจัดจำหน่ายผ่านห้างแมคโครเป็นหลัก และขายผ่านลูกค้าสถาบันหรือตลาดกลุ่มธุรกิจที่ให้บริการด้านอาหาร (HoReCa) และต่อมาในปี 2556 บริษัทฯ ได้ออกผลิตภัณฑ์ใหม่ คือ “ชาหมูยูนาน”

ธุรกิจร้านอาหาร

- **แซบเอกซ์เพรส (Zaap Express)**
 - ยอดขายของร้านอาหาร Zaap Express นั้นคงยังเติบโตอย่างต่อเนื่อง โดยในปี 2556 ที่ผ่านมามีอัตราการเติบโตร้อยละ 63 ซึ่งส่วนใหญ่เป็นการเจริญเติบโตจากยอดขายของร้านเดิมที่มีอยู่ 4 แห่ง และบางส่วนเป็นยอดขายที่เพิ่มขึ้นจากสาขาใหม่ที่เปิดเพิ่มขึ้นอีก 1 แห่ง (ที่ห้างสรรพสินค้าโซโห) บริษัทฯ ประสบผลสำเร็จในการเพิ่มยอดขายของแต่ละสาขา ทั้งนี้มีผลมาจากการทำกิจกรรมการตลาดอย่างต่อเนื่อง และมีการปรับเมนูอาหารให้สอดคล้องกับความต้องการของลูกค้า รวมทั้งเริ่มมีการให้บริการจัดส่งในบางสาขา ณ สิ้น ธันวาคม 2556 บริษัทฯ มีสาขาร้านแซบเอกซ์เพรสทั้งหมด 5 สาขา
 - สาเหตุที่จำนวนการเปิดสาขาใหม่ต่ำกว่าที่คาดไว้ เนื่องจากมีการปรับเปลี่ยนโมเดลทางธุรกิจโดยบริษัทฯ เนื่องจากประสบปัญหาแรงงานขาดแคลนและสูงเกินสมควร บริษัทฯ จึง

ได้ปรับรูปแบบเป็นการขายทางโทรศัพท์และส่งอาหารตามสำนักงาน และจะเริ่มเปิดขายรูปแบบ Franchise ที่เป็น Kiosk ซึ่งจะใช้กำลังคน 3-4 คนต่อจุดขาย

- ร้านข้าวขาหมู ยูนนาน (YUNNAN) เริ่มร้านต้นแบบที่ปิ่นน้ำมันบางจาก (บางนา-ตราด กม. 4.5) ในช่วงเมษายน 2556 และได้ขยายสาขาอีก 3 สาขาในช่วงปลายพฤศจิกายน 2556 โดยยอดขายของร้านข้าวขาหมูยูนนานยังคงสัดส่วนที่น้อยมาก เมื่อเทียบกับยอดขายของกลุ่ม ทั้งนี้เพราะเพิ่งเริ่มดำเนินการเต็มรูปแบบในช่วงปลายปี

ธุรกิจจำหน่ายสุกรพันธุ์และสุกรขุน

- ธุรกิจจำหน่ายสุกรพันธุ์และสุกรขุน มีอัตราการเจริญเติบโตของยอดขายร้อยละ 6 ซึ่งมีอัตราการเติบโตใกล้เคียงกับปีที่ผ่านมา ปริมาณผลผลิตสุกรขุนที่ออกสู่ตลาดน้อยกว่าที่ได้ประมาณการไว้ สาเหตุมาจากปริมาณของลูกหมู และอัตราการเจริญเติบโตของหมูลดลง เนื่องจากสภาพภูมิอากาศที่แปรปรวน และโรคระบาด

2.2 อัตรากำไรขั้นต้น (Gross Profit Margin)

ในปี 2556 บริษัทฯ มีอัตรากำไรขั้นต้นโดยรวมอยู่ที่ร้อยละ 28.2 ลดลงจากปี 2555 ซึ่งอยู่ที่ระดับร้อยละ 29.7 โดยมีรายละเอียดของการเปลี่ยนแปลงในอัตรากำไรขั้นต้นของแต่ละผลิตภัณฑ์ ดังนี้

- ธุรกิจอาหารแปรรูปจากเนื้อสุกร (สินค้าพื้นเมือง) มีอัตรากำไรขั้นต้นลดลงจากร้อยละ 43.2 ในปี 2555 เป็นร้อยละ 37.3 ในปี 2556 สาเหตุหลักมาจากการเพิ่มขึ้นของราคาเนื้อหมูซึ่งเป็นวัตถุดิบหลักในการผลิตสินค้าพื้นเมือง โดยเพิ่มขึ้นเฉลี่ยประมาณร้อยละ 21 แต่อย่างไรก็ตาม บริษัทฯ ได้ปรับยอดขายสินค้าพื้นเมืองในช่วงไตรมาสที่ 3 ให้สัมพันธ์กับต้นทุนที่สูงขึ้นทำให้อัตรากำไรขั้นต้นไม่ถูกระทบอย่างมีนัยสำคัญ
- ธุรกิจอาหารทะเลแปรรูป (ลูกชิ้นปลา) อัตรากำไรขั้นต้นของกลุ่มลูกชิ้นปลาได้รับผลกระทบจาก 1)การที่วัตถุดิบหลักคือปลาสดที่สั่งซื้อจากภายในประเทศมีราคาสูงขึ้น ในปีที่ผ่านมา และ 2) ต้นทุนค่าแรงที่เพิ่มสูงขึ้นจากค่าล่วงเวลาที่สูง อันเป็นผลมาจากการเร่งการผลิตเพื่อให้เพียงพอและทันต่อความต้องการของลูกค้าที่เพิ่มสูงขึ้นอย่างรวดเร็ว (ในภาวะที่บริษัทฯ มีระดับการผลิตเกือบเต็มกำลังการผลิต) แต่อย่างไรก็ตาม บริษัทฯ ได้นำเข้าปลาสดแช่แข็งในราคาที่ต่ำกว่า นำมา

ถั่วเหลืองทำให้ต้นทุนวัตถุดิบไม่สูงขึ้นมากนัก กอปรกับบริษัทฯ สามารถปรับราคาขายสินค้าขึ้นทั้งในช่องทางโมเดิร์นเทรดและตลาดสดในต้นไตรมาสที่ 3 (โดยไม่ส่งผลกระทบต่อยอดขายแต่อย่างใด) ซึ่งจากผลดังกล่าวทำให้ อัตรากำไรขั้นต้นของกลุ่มลูกชิ้นปลาตกลงจากร้อยละ 24.9 ในปี 2555 เป็นร้อยละ 23.3 ในปี 2556

- **ธุรกิจอาหารขบเคี้ยวที่ทำจากเนื้อสุกร** ได้รับผลกระทบจากการขึ้นราคาของเนื้อสุกรและเนื้อไก่ค่อนข้างมาก กอปรกับยอดขายที่ลดลงทำให้ต้นทุนคงที่ต่อหน่วยสูงขึ้น ส่งผลให้อัตรากำไรขั้นต้นลดลงจากร้อยละ 31.2 ลงเหลือร้อยละ 22.3 ในปี 2556 ที่ผ่านมา
- **กลุ่มอาหารแช่แข็งพร้อมรับประทาน** มีอัตรากำไรขั้นต้นปรับตัวสูงขึ้นอย่างต่อเนื่อง โดยในปี 2556 นั้นมีอัตรากำไรขั้นต้นอยู่ที่ร้อยละ 19.1 เปรียบเทียบกับปี 2555 ซึ่งอยู่ที่ร้อยละ 9.6 สาเหตุหลักมาจาก
 - ปริมาณการขายที่สูงขึ้นอย่างมากทำให้ประสิทธิภาพการผลิตสูงขึ้น ส่งผลให้ต้นทุนในการผลิตคงที่ลดต่ำลงอย่างมีนัยสำคัญ
 - ถึงแม้ราคาวัตถุดิบหลักคือราคาสุกรและราคาไก่ปรับตัวสูงขึ้นอย่างมาก แต่บริษัทฯ สามารถขอปรับราคากับผู้ว่าจ้างให้สอดคล้องกับต้นทุนวัตถุดิบที่เพิ่มสูงได้
- **กลุ่มธุรกิจร้านอาหาร** มีอัตรากำไรขั้นต้นปรับตัวสูงขึ้นอย่างต่อเนื่อง จากร้อยละ 40 ในปี 2555 เป็นร้อยละ 47 ในปี 2556 ที่ผ่านมา อันเป็นผลมาจากยอดขายที่เติบโตสูงขึ้นและการบริหารร้านอาหารที่มีประสิทธิภาพสูงขึ้น ทำให้สามารถลดต้นทุนอาหารที่เกิดจากการสูญเสียลงได้อย่างมีนัยสำคัญ
- **ธุรกิจจำหน่ายสุกรพันธุ์และสุกรขุน** มีอัตรากำไรขั้นต้นอยู่ที่ร้อยละ 7.4 ในปี 2556 ที่ผ่านมา เปรียบเทียบกับอัตรากำไรขั้นต้นที่คิดลบร้อยละ 4 ในปี 2555 สาเหตุเนื่องมาจากราคาราคาเนื้อหมูที่ปรับตัวสูงขึ้นในปีที่ผ่านมา แต่อย่างไรก็ตามปริมาณของลูกหมูและอัตรากาเรเจริญเติบโตของหมูลดลง เนื่องจากสภาพภูมิอากาศที่แปรปรวน และโรคระบาดทำให้อัตรากำไรขั้นต้นสูงขึ้นน้อยกว่าที่ควรจะเป็น

2.3 ค่าใช้จ่ายในการขายและบริหาร (Selling, General & Administrative Expenses)

- ค่าใช้จ่ายในการขายและบริหารเพิ่มขึ้น 42 ล้านบาท จากปี 2555 หรือเพิ่มขึ้นประมาณร้อยละ 10 โดยเพิ่มขึ้นในอัตราที่ใกล้เคียงกับการเติบโตของยอดขาย ทำให้อัตราส่วนค่าใช้จ่ายในการขายและบริหาร อยู่ที่ระดับร้อยละ 22.7 เมื่อเทียบกับยอดขาย ซึ่งใกล้เคียงกับปีที่ผ่านมาอยู่ที่ระดับร้อยละ 22.5 ค่าใช้จ่ายในการขายและบริหารที่เพิ่มขึ้นเป็นผลมาจาก

- เงินเดือนและผลตอบแทนอื่น (คิดเป็นร้อยละ 45 ของค่าใช้จ่ายขายและบริหาร) เพิ่มขึ้น 15 ล้านบาท หรือเพิ่มขึ้นร้อยละ 8 ซึ่งมีผลมาจากการปรับเงินเดือนประจำปี และการเพิ่มอัตรากำลังพลเพื่อรองรับการขยายตัวของบริษัทฯ และ
- ค่าใช้จ่ายในการขายในส่วนที่เกี่ยวข้องกับช่องทางโมเดิร์นเทรดสูงขึ้น อันเป็นผลมาจากการเพิ่มค่าธรรมเนียมจากโมเดิร์นเทรด

2.4 ค่าใช้จ่ายทางการเงิน (Interest Expenses)

- ค่าใช้จ่ายทางการเงินลดลงจาก 25 ล้านบาท ลดลงเหลือ 19 ล้านบาท หรือลดลง ร้อยละ 24 เป็นผลมาจากการบริหารต้นทุนทางการเงินได้อย่างมีประสิทธิภาพ โดยอัตราดอกเบี้ยถัวเฉลี่ยที่ได้รับจากสถาบันการเงินในปี 2556 ลดลงเมื่อเปรียบเทียบกับอัตราดอกเบี้ยถัวเฉลี่ยที่ได้รับในปี 2555 (รวมถึงบริษัทฯ สามารถออกตั๋วแลกเงินในการระดมเงินทุนระยะสั้น โดยตรงจากตลาดทุนในอัตราดอกเบี้ยที่ต่ำกว่าอัตราดอกเบี้ยถัวเฉลี่ยที่ได้รับจากธนาคาร)

2.5 ผลการปรับนโยบายการบัญชีที่สำคัญ

- ภาษีเงินได้รอการตัดบัญชี (Deferred Tax)

ผลจากการบังคับใช้นโยบายบัญชีที่เกี่ยวกับ Deferred Tax ในปี 2557 ทำให้มีการปรับปรุงรายการในปี 2555 ทำให้กำไรสุทธิของปี 2555 เพิ่มขึ้น 2.1 ล้านบาท (จาก 93.5 ล้านบาท เป็น 95.6 ล้านบาท)

- นโยบายการตัดค่าเสื่อมราคา

ในปี 2556 ที่ผ่านมา บริษัทฯ ได้ปรับนโยบายการตัดค่าเสื่อมราคาเครื่องจักรและอุปกรณ์ โดยในอดีตบริษัทฯ จะตัดค่าเสื่อมราคาเครื่องจักรและอุปกรณ์โดยเฉลี่ยอยู่ที่ 5 ปี ทั้งนี้เพื่อให้ต้นทุนค่าเสื่อมราคาสะท้อนถึงความเป็นจริงและสอดคล้องกับอายุการใช้งานมากขึ้น ทางบริษัทฯ จึงได้ปรับระยะเวลาการตัดค่าเสื่อมราคาเครื่องจักรและอุปกรณ์เพิ่มขึ้นจากเฉลี่ย 5 ปี เป็น 10 ปี ทั้งนี้ขึ้นอยู่กับอายุการใช้งานจริง (Economic Life) ของเครื่องจักรเป็นหลักด้วย และผลจากการปรับนโยบายค่าเสื่อมราคาดังกล่าวทำให้ค่าเสื่อมราคาโดยรวมของบริษัทฯ ลดลง 8.7 ล้านบาท

2.6 รายได้อื่น (Other Incomes)

- รายได้อื่นจำนวน 26 ล้านบาท ส่วนใหญ่มาจากรายได้จากการขายก้างปลาจำนวน 13.8 ล้านบาท กำไรจากการขายพ่อแม่พันธุ์คัสซิ่ง 4.6 ล้านบาท ที่เหลือคือรายได้อื่นๆ ซึ่งรายได้อื่นๆ ส่วนใหญ่เป็นรายได้ที่เกิดขึ้นเป็นประจำทุกปี (Recurring Income)

2.7 กำไรสุทธิจากการดำเนินงาน (Net Income)

- กำไรสุทธิของบริษัทฯ ลดลงจาก 95.58 ล้านบาทในปี 2555 ลดลงเหลือ 91.79 ล้านบาทในปี 2556 หรือลดลงคิดเป็นร้อยละ 4 โดยมีสาเหตุหลักมาจากต้นทุนวัตถุดิบที่สูงขึ้นเป็นหลัก

2.8 อัตราผลตอบแทนต่อผู้ถือหุ้น (Return on Equity)

- ในปี 2556 บริษัทฯ มีอัตราผลตอบแทนต่อผู้ถือหุ้น (Return on Equity - ROE) อยู่ที่ร้อยละ 15.4 ซึ่งลดลงจากร้อยละ 16.4 ในปี 2555 การลดลงใน ROE มีผลมาจากการลดลงในกำไรสุทธิเป็นหลัก ซึ่งอัตราผลตอบแทนต่อผู้ถือหุ้นที่ร้อยละ 15.4 นี้ สูงกว่าค่าเฉลี่ยของอุตสาหกรรมอาหารและเครื่องดื่ม ซึ่งอยู่ที่ประมาณร้อยละ 10

(3) ความสามารถในการบริหารทรัพย์สิน

- ณ สิ้นปี 2556 บริษัทฯ มีสินทรัพย์รวม 1,308.09 ล้านบาท โดยแบ่งออกเป็นสินทรัพย์หมุนเวียน 502.80 ล้านบาทหรือคิดเป็นร้อยละ 38 ของสินทรัพย์รวม และสินทรัพย์ถาวร 805.28 ล้านบาทหรือคิดเป็นร้อยละ 62 ของสินทรัพย์รวม ซึ่งสัดส่วนของสินทรัพย์หมุนเวียนและสินทรัพย์ไม่หมุนเวียนนั้นใกล้เคียงกับปี 2555 ที่ผ่านมา
- ในปี 2556 ที่ผ่านมานั้น บริษัทฯ มีการลงทุนเพิ่มในสินทรัพย์ถาวร เป็นจำนวน 87 ล้านบาท โดยเป็นการลงทุนบางส่วนในโครงการเพิ่มกำลังการผลิตลูกชิ้นปลาของบมจ. มหาชัยฟู้ด โปรดเซสซึ่งจำนวน 31 ล้านบาท ที่เหลือ 56 ล้านบาท ส่วนใหญ่เป็นการลงทุนเพื่อทดแทนเครื่องจักรเดิมและเป็นการเพิ่มประสิทธิภาพในการผลิตเพื่อลดต้นทุน
- ในปี 2556 ที่ผ่านมานั้น บริษัทฯ มีอัตราการหมุนเวียนของสินทรัพย์รวม (Total Assets Turnover) อยู่ที่ 1.6 เท่า ซึ่งสูงกว่าปี 2555 ที่ผ่านมานั้น ซึ่งอยู่ที่ 1.5 เท่า รวมทั้งสูงกว่าค่าเฉลี่ยของหมวดอุตสาหกรรมอาหารและเครื่องดื่ม ซึ่งมีอัตราการหมุนเวียนของสินทรัพย์รวมอยู่ที่ 1.1 เท่า
- การบริหารเงินทุนหมุนเวียน (สินทรัพย์หมุนเวียน) นั้นมีประสิทธิภาพเป็นไปตามนโยบายบริษัทฯ ที่วางไว้

-ระยะเวลาในการเก็บหนี้ ปี 2556 อยู่ที่ 53.6 วัน ซึ่งดีกว่าปี 2555 ซึ่งอยู่ที่ 58.5 วัน ทั้งนี้มีสาเหตุหลักมาจากยอดขายลูกชิ้นปลา (ธุรกิจอาหารทะเลแปรรูป) ในช่องทางตลาดสด เพิ่มขึ้น ซึ่งมีเครดิตเทอมค่อนข้างสั้น รวมทั้งการเพิ่มยอดขายของกิจการร้านอาหารซึ่งเป็นธุรกิจขายสด

-ระยะเวลาในการเก็บสินค้าสำเร็จรูปคงคลัง ปี 2556 อยู่ที่ 11.9 วัน ซึ่งสั้นกว่าเมื่อเทียบกับปี 2555 ซึ่งอยู่ที่ 13.5 วัน สาเหตุมาจากในส่วนของธุรกิจอาหารทะเลแปรรูป (ลูกชิ้นปลา) มียอดการสั่งซื้อเข้ามาสูงมากและโรงงานผลิตเกือบเต็มกำลังการผลิต ดังนั้นจึงมีสินค้าสำเร็จรูปคงคลังน้อยมากหรือในบางช่วงเวลาเกือบจะเป็นศูนย์

- ณ สิ้นปี 2556 บริษัทฯ มีที่ดินรอกการพัฒนามูลค่าตามบัญชี 332.1 ล้านบาท คิดเป็นร้อยละ 25 ของทรัพย์สินรวม โดยที่ดินรอกพัฒนาดังกล่าว ส่วนใหญ่อยู่ที่ อ.แก่งคอย จ.สระบุรี ซึ่งโครงการรถไฟรางคู่จะพาดผ่านใกล้กับที่ดินดังกล่าว ซึ่งบริษัทฯ รอจังหวะและโอกาสที่เหมาะสมในการขายที่ดินดังกล่าวเพื่อให้เกิดประโยชน์สูงสุดกับบริษัทฯ
- การด้อยค่าของทรัพย์สิน

-การด้อยค่าในเงินลงทุน บริษัทฯ มิได้มีการตั้งสำรองเงินลงทุนในบริษัทฯ ย่อยเนื่องจากเป็นบริษัทที่มีฐานะทางการเงินและผลการดำเนินงานที่ดี

-การตั้งสำรองหนี้สูญ ลูกหนี้ส่วนใหญ่ของบริษัทมีลูกหนี้ที่มีคุณภาพดี (กิจการโมเดิร์นเทรด) รวมทั้งการบริหารนโยบายสินเชื่ออย่างเคร่งครัด ทำให้บริษัทฯ ไม่มีหนี้ค้างชำระเกินกำหนด โดยอายุของลูกหนี้มีรายละเอียดดังนี้

	ยังไม่ถึงกำหนดชำระ	0-3 เดือน	3-6 เดือน	6-12 เดือน	>12 เดือน
จำนวนหนี้ (ล้านบาท)	256	33	1	-	-

- การด้อยค่าของสินค้าคงเหลือ บริษัทฯ ได้ปรับลดราคาทุนของวัตถุดิบและวัสดุหีบห่อลงจำนวน 6.7 ล้านบาท ซึ่งเป็นผลมาจากการเลื่อนการออกสินค้าใหม่ออกไป ส่งผลให้วัสดุหีบห่อล้าสมัย

(4) สภาพคล่องและความเพียงพอของเงินทุนของบริษัทฯ

4.1 แหล่งที่มาและใช้ไปของเงินทุน

- กระแสเงินสดจากกิจกรรมดำเนินงาน เป็นแหล่งเงินทุนหลักที่ใช้ไปในการขยายธุรกิจ โดยมีสัดส่วนสูงถึงร้อยละ 67.5 ของแหล่งที่มาของเงินทุนทั้งบริษัทฯ ในปี 2556 ที่ผ่านมามีกระแสเงินสดจากการดำเนินงานก่อนการเปลี่ยนแปลงในทรัพย์สินและหนี้สินดำเนินการจำนวน 190 ล้านบาท ซึ่งลดลงจากปี 2555 ร้อยละ 4 โดยสาเหตุหลักมาจากกำไรจากการดำเนินงาน (EBIT) ลดลง
- เงินทุนหมุนเวียนสุทธิ (Net Working capital) เพิ่มขึ้นจาก 274 ล้านบาท ในปี 2555 เป็น 282 ล้านบาทในปี 2556 เพิ่มขึ้นเพียงร้อยละ 3 ซึ่งเพิ่มขึ้นน้อยกว่ายอดขายที่เพิ่มขึ้น ทั้งนี้เป็นผลมาจากการบริหารเงินทุนหมุนเวียนที่มีประสิทธิภาพ กอปรกับการเพิ่มสัดส่วนของยอดขายที่มีเครดิตเทอมสั้นมากขึ้น
- โดยเงินสดสุทธิจากกิจกรรมดำเนินงาน 139.2 ล้านบาท นำไปใช้ในกิจกรรมลงทุนสุทธิ 82.3 ล้านบาท และ ใช้ไปในกิจกรรมจัดหาเงิน 59.9 ล้านบาท

4.2 ความเหมาะสมของโครงสร้างเงินทุน

4.2.1 โครงสร้างทางการเงิน

- อัตราส่วนหนี้สินต่อส่วนของผู้ถือหุ้น (Debt/ Equity ratio, D/E ratio) ณ สิ้นปี 2556 บริษัทฯ มี D/E Ratio อยู่ที่ 1.1 เท่า ซึ่งอยู่ในระดับที่ค่อนข้างต่ำกว่าค่าเฉลี่ยอุตสาหกรรมซึ่งอยู่ที่ 1.5 เท่า และถ้าพิจารณาถึงอัตราส่วนหนี้สินที่มีดอกเบี้ยต่อส่วนของผู้ถือหุ้น (Net Interest Bearing Debt/ Equity ratio) ของบริษัทฯ อยู่ที่ระดับ 0.72 เท่า ซึ่งถือว่ายังอยู่ในระดับต่ำ ซึ่งสะท้อนให้เห็นถึงฐานะทางการเงินที่ค่อนข้างมั่นคงในระดับหนึ่ง เนื่องจากมีภาระหนี้ในสัดส่วนค่อนข้างต่ำและยังแสดงถึงความสามารถในการก่อหนี้ของบริษัทฯ เพื่อขยายกิจการในอนาคตอีกด้วย
- อัตราส่วนความสามารถในการชำระดอกเบี้ย (Interest Coverage Ratio) ณ สิ้นปี 2556 อยู่ที่ 11.7 เท่า ซึ่งนับว่าเป็นอัตราส่วนที่สูง

4.3 รายจ่ายลงทุน (Capital Expenditure)

- รายจ่ายลงทุนที่เกิดขึ้นในปี 2556 นั้น ประกอบไปด้วย 2 ส่วน คือ
 - รายจ่ายลงทุนประจำปีสำหรับการซื้อเครื่องจักรอุปกรณ์เพื่อทดแทนของเก่าที่หมดสภาพและเป็นการเพิ่มประสิทธิภาพการผลิตเพื่อลดต้นทุน โดยบริษัทฯ ได้ลงทุนรวมทั้งหมดในส่วนนี้เป็นเงินประมาณ 56 ล้านบาท

- รายจ่ายลงทุนโครงการเพิ่มกำลังการผลิตและเพิ่มประสิทธิภาพการผลิตสำหรับโรงงานผลิตลูกชิ้นปลาของบริษัท มหาชัยฟู้ด โปรเซสซิง จำกัด เป็นเงิน 31 ล้านบาท โดยมูลค่าเงินลงทุนในโครงการทั้งหมดประมาณการไว้ที่ 313 ล้านบาท โดยตารางเวลาการจ่ายเงินลงทุนมีดังนี้

	2555	2556	2557	รวม
รายจ่ายลงทุน	29	31	253	313

โดยคาดว่าโรงงานบางส่วนจะแล้วเสร็จและเริ่มดำเนินการผลิตได้ในช่วงต้นไตรมาสที่ 3 ปี 2557 และทั้งโครงการจะเสร็จสมบูรณ์ภายในไตรมาสที่ 3 ปี 2557 เช่นเดียวกัน

รายละเอียดโครงการ

- เพิ่มกำลังการผลิตลูกชิ้นปลาจาก 9000 ตัน/ปี เป็น 14,300 ตัน/ปี
- เพิ่มไลน์การผลิตอาหารขบเคี้ยวที่ทำจากเนื้อสัตว์ (โดยเฉพาะจากไก่และอาหารทะเล) ภายใต้เครื่องหมายฮาลาล (Halal) เพื่อส่งออก
- โครงการลงทุนเพื่อลดต้นทุนการผลิต โดยมีโครงการหลัก ได้แก่ 1) โครงการสร้างโรงน้ำแข็ง 2) โครงการเครื่องตัดหัวปลาอัตโนมัติ 3) โครงการไลน์เครื่องซั่ง และเครื่องบรรจุอัตโนมัติ และ 4) โครงการห้องแช่แข็งสำหรับสินค้าส่งออก โดยโครงการทั้งหมดนี้จะทำให้บริษัทฯ มีกำลังการผลิตที่เพียงพอตอบสนองต่ออัตราการเติบโตของยอดขายของกลุ่มลูกชิ้นปลาที่ค่อนข้างสูง รวมทั้งทำให้ต้นทุนการผลิตโดยรวมลดลงได้ประมาณร้อยละ 2

สำหรับปี 2557 นั้น บริษัทฯ คงเหลือรายจ่ายลงทุนสำหรับโครงการนี้เป็นเงินจำนวน 253 ล้านบาท โดยบริษัทฯ ได้รับอนุมัติ เงินกู้ระยะยาวจากสถาบันการเงินที่สามารถเบิกจ่ายได้อีก 218.5 ล้านบาท หรือคิดเป็น 86.4% ของรายจ่ายลงทุน ส่วนที่เหลือบริษัทฯ ใช้กระแสเงินสดจากการดำเนินงาน

4.4 ความเพียงพอของสภาพคล่อง

- ณ สิ้นปี 2556 บริษัทฯ มีอัตราส่วนสภาพคล่องอยู่ที่ 0.9 เท่า ซึ่งต่ำกว่า 1 อยู่เล็กน้อย ขณะนี้บริษัทฯ อยู่ระหว่างการแปลงเงินกู้ระยะสั้นบางส่วน ให้เป็นเงินกู้ระยะยาวเพื่อรักษาอัตราส่วนสภาพคล่องอยู่ในระดับ 1 เท่า
- บริษัทฯ มีนโยบายใช้บริการวงเงินสินเชื่อจากสถาบันการเงินมากกว่า 1 แห่ง (เพื่อกระจายความเสี่ยง) ณ สิ้นปี 2556 วงเงินสินเชื่อระยะสั้นที่บริษัทฯ ได้รับจากสถาบันการเงินเพียงพอรองรับการขยายตัวของบริษัทฯ
- นอกจากนี้ บริษัทฯ สามารถออกตั๋วแลกเงิน (Bill of Exchange- B/E) ในการกู้เงิน โดยตรงจากตลาดทุน ในอัตราดอกเบี้ยที่ต่ำกว่าอัตราดอกเบี้ยถั่วเฉลี่ยที่ได้รับจากธนาคาร โดยตัวที่ออกมีอายุประมาณ 3 เดือน ทำให้ บริษัทฯ มีแหล่งเงินทุนระยะสั้นที่เพียงพอ และมีขีดความสามารถในการจัดหาเงินทุนระยะสั้นเมื่อจำเป็น

(5) ภาระผูกพันด้านหนี้สิน

ณ 31 ธันวาคม 2556

หน่วย : ล้านบาท

ภาระผูกพัน	รวม	ระยะเวลาการชำระ			
		น้อยกว่า 1 ปี	1-3 ปี	3-5 ปี	มากกว่า 5 ปี
ภาระผูกพันด้านหนี้สิน	107.8	3.5	30.0	39.4	34.9
ระยะยาว					

(6) ปัจจัยหรือเหตุการณ์ที่อาจมีผลต่อฐานะการเงินหรือการดำเนินงานอย่างมีนัยสำคัญในอนาคต

- ภาวะเศรษฐกิจ เป็นปัจจัยหนึ่งที่มีผลกระทบโดยตรงกับรายได้ของบริษัท โดยจะเห็นได้จากในปีที่ผ่านมา รายได้จากการขายอาหารขบเคี้ยวที่ทำจากเนื้อสัตว์ ได้รับผลกระทบโดยตรงกับการที่เศรษฐกิจชะลอตัว ทำให้ผู้บริโภคลดการใช้จ่ายที่ไม่จำเป็นลง สำหรับผลิตภัณฑ์อื่นๆ ได้แก่ กลุ่มอาหารพื้นเมือง กลุ่มลูกชิ้นปลา กลุ่มอาหารแช่แข็งพร้อมรับประทาน และกิจการร้านอาหาร ได้รับผลกระทบไม่มากนัก เนื่องจากเป็นสินค้าอาหารที่มีความจำเป็นต่อการดำรงชีพ


- ความผันผวนของราคาวัตถุดิบ (โดยเฉพาะราคาของเนื้อสุกรซึ่งเป็นวัตถุดิบหลัก) ส่งผลกระทบโดยตรง ทำให้ต้นทุนการผลิตสูงขึ้น ทำให้อัตรากำไรขั้นต้นลดลง แต่อย่างไรก็ตาม จากการที่บริษัทฯ มีฟาร์มสุกรเป็นของตัวเอง รวมทั้งการติดตามการเปลี่ยนแปลงราคาของเนื้อสุกรอยู่ตลอดเวลา เมื่อแนวโน้มราคาสูงขึ้นค่อนข้างจะแน่ชัด บริษัทฯ จะทำการสต็อกเนื้อสุกรไว้เพียงพอสำหรับการผลิตประมาณ 3-6 เดือน เพื่อลดผลกระทบจากการเพิ่มขึ้นของต้นทุนการผลิต อีกทั้งบริษัทฯ เป็นผู้นำทางด้านราคา ดังนั้นที่ผ่านมาบริษัทฯ สามารถขึ้นราคาสินค้าในอัตราที่เหมาะสมให้สอดคล้องกับต้นทุนที่เพิ่มขึ้น นอกจากนี้การมีฟาร์มสุกรเป็นของตัวเองยังช่วยให้กำไรขั้นต้นโดยรวมของบริษัทฯ ไม่ถูกกระทบมากเกินไป เพราะในขณะที่ราคาสุกรสูงนั้นธุรกิจฟาร์มสุกรก็จะมีอัตรากำไรขั้นต้นสูงตามไปด้วย จึงสามารถชดเชยกำไรขั้นต้นจากสินค้าของบริษัทฯ ที่ลดลงไปได้
- ผู้ประกอบการร้านค้าปลีกสมัยใหม่ หรือ โมเดิร์นเทรด มีความเป็นไปได้ที่จะเรียกเก็บอัตรากำธรรมเนียมและค่าใช้จ่ายต่างๆ ในการนำสินค้าเข้าไปวางจำหน่าย ในอัตราที่สูงขึ้น
- การจัดตั้งทีมขายตลาด TT ทำตลาดเชิงรุก จะทำให้บริษัทฯ เพิ่มส่วนแบ่งการตลาดในตลาดค้าปลีกแบบดั้งเดิม จะช่วยให้อัตรากำไรสุทธิโตของยอดขายของบริษัทฯ แข็งแกร่งยิ่งขึ้น
- โครงการเพิ่มกำลังการผลิตลูกชิ้นปลา และอาหารขบเคี้ยวจากเนื้อสัตว์ (ฮาลาล)
 - โรงงานลูกชิ้นปลาจะเริ่มดำเนินการผลิตได้ในช่วงต้นไตรมาสที่ 3 ปี 2557 และอาหารขบเคี้ยวจากเนื้อสัตว์ที่เป็นฮาลาลจะเริ่มเดินเครื่องผลิตได้ในต้นไตรมาสที่ 4 ปีเดียวกัน
 - สำหรับปี 2557 นั้น บริษัทฯ คงเหลือรายจ่ายลงทุนสำหรับโครงการนี้เป็นจำนวน 253 ล้านบาท โดยได้รับเงินกู้ระยะยาวจากสถาบันการเงินที่จะนำมาใช้คิดเป็น 86.4% หรือ 218.5 ล้านบาท โดยภาระหนี้ระยะยาว ที่จะเพิ่มขึ้นในปี 2557 จะส่งผลทำให้อัตราส่วนหนี้สินที่มีภาระดอกเบี้ย/ ส่วนของทุน เพิ่มขึ้นอยู่ที่ระดับประมาณ 1.1 : 1 ซึ่งยังคงเป็นสัดส่วนที่อยู่ในระดับที่เหมาะสมค่อนข้างต่ำ

(14) ผู้ลงทุนสามารถศึกษาข้อมูลของบริษัทฯ เพิ่มเติมได้จากแบบแสดงรายการข้อมูลประจำปี (แบบ 56-1) ของบริษัทฯ ที่แสดงไว้ใน www.sec.or.th หรือเว็บไซต์ของบริษัทฯ www.sorkon.co.th

รายงานความรับผิดชอบของคณะกรรมการต่อรายงานทางการเงิน

คณะกรรมการบริษัทฯ เป็นผู้รับผิดชอบต่อการเงินรวมของบริษัทฯและบริษัทย่อย และงบการเงินเฉพาะกิจการของบริษัทฯ รวมทั้งสารสนเทศทางการเงินที่ปรากฏในรายงานประจำปี และในการจัดทำงบการเงินดังกล่าวสำหรับปีสิ้นสุดวันที่ 31 ธันวาคม 2556 มีการพิจารณาเลือกใช้นโยบายบัญชีที่เหมาะสมและถือปฏิบัติโดยสม่ำเสมอ และเป็นไปตามมาตรฐานการบัญชีที่รับรองโดยทั่วไป มีการเปิดเผยข้อมูลในหมายเหตุประกอบงบการเงินอย่างเพียงพอ ทั้งนี้ งบการเงินดังกล่าวได้ผ่านการตรวจสอบและให้ความเห็นอย่างไม่มีเงื่อนไขจากผู้สอบบัญชีรับอนุญาตที่เป็นอิสระ

คณะกรรมการบริษัทฯ ได้แต่งตั้งคณะกรรมการตรวจสอบ ซึ่งประกอบด้วยกรรมการอิสระ จำนวน 3 ท่าน เป็นผู้รับผิดชอบสอบทานรายงานทางการเงิน และดูแลให้มีระบบการควบคุมภายในและการตรวจสอบภายในที่เพียงพอ โดยคณะกรรมการตรวจสอบได้แสดงความเห็นเกี่ยวกับเรื่องดังกล่าว ปรากฏไว้ในรายงานของคณะกรรมการตรวจสอบ ซึ่งแสดงไว้ในรายงานประจำปีแล้ว



(นายสมชาย สกุดสุวรรณ์)
ประธานกรรมการ



(นายเจริญ รุจิราโสภณ)
ประธานกรรมการบริหาร

รายงานคณะกรรมการตรวจสอบ

คณะกรรมการตรวจสอบของบริษัท ส. ขอนแก่นฟู้ดส์ จำกัด (มหาชน) ประกอบด้วยกรรมการอิสระจำนวน 3 ท่าน โดยมีนายเจริญพันธ์ พันธุ์มงคล เป็นประธานกรรมการตรวจสอบ นายประสาร มฤคพิทักษ์ และนายชูศักดิ์ วิชาภงษา เป็นกรรมการตรวจสอบ ซึ่งกรรมการตรวจสอบแต่ละท่านไม่ได้เป็นเจ้าหน้าที่บริหาร หรือพนักงาน หรือผู้มีส่วนได้เสียกับบริษัทฯ แต่อย่างใด

ในปี 2556 คณะกรรมการตรวจสอบได้มีการประชุมร่วมกัน รวมทั้งสิ้น 4 ครั้ง โดยคณะกรรมการทั้ง 3 ท่าน เข้าร่วมประชุมครบทั้ง 4 ครั้ง คณะกรรมการตรวจสอบได้ทำการสอบทานงบการเงินของบริษัทฯ ตามขอบเขตหน้าที่ความรับผิดชอบที่จะต้องรายงานต่อคณะกรรมการบริษัทในด้านการดูแลรายงานทางการเงินของบริษัทฯ ให้มีความโปร่งใส เชื่อถือได้และถูกต้องเพียงพอ ตลอดจนกำกับดูแลให้บริษัทฯ มีระบบการควบคุมและการตรวจสอบภายในที่เหมาะสมและมีประสิทธิภาพ และมีการปฏิบัติตามถูกต้องตามกฎหมาย ระเบียบและข้อบังคับที่เกี่ยวข้อง รวมทั้งการให้ข้อเสนอแนะต่อคณะกรรมการบริษัทการตรวจสอบดังกล่าวสิ้นสุด ณ วันที่ 31 ธันวาคม 2556

บริษัทฯ ได้มีการจัดทำรายงานทางการเงินเป็นไปตามมาตรฐานการบัญชีที่รับรองทั่วไป โดยผู้สอบบัญชีของบริษัทฯ มีความเป็นอิสระในการปฏิบัติหน้าที่ และได้มีการประชุมร่วมกับคณะกรรมการตรวจสอบการตรวจสอบดังกล่าวเป็นไปตามมาตรฐานการบัญชี ถูกต้องครบถ้วนเป็นที่เชื่อถือได้ และรายงานทางการเงินได้มีการเปิดเผยข้อมูลอย่างเพียงพอ โดยมีระบบการกำกับดูแลกิจการที่ดี พร้อมทั้งระบบการควบคุมและตรวจสอบภายในที่เหมาะสม มีประสิทธิภาพเพียงพอการปฏิบัติงานต่างๆ สอดคล้องและเป็นไปตามกฎหมายว่าด้วยหลักทรัพย์ และตลาดหลักทรัพย์ของตลาดหลักทรัพย์ และกฎหมายอื่นที่เกี่ยวข้องกับธุรกิจของบริษัทฯ การบริหารจัดการมีความโปร่งใส และรายงานทางการเงินต่างๆ ถูกต้อง เพียงพอ และเหมาะสม มีการตรวจสอบดูแลการทำรายการที่อาจมีความขัดแย้งทางผลประโยชน์ โดยยึดแนวทางปฏิบัติตามที่บริษัทฯ ได้กำหนดไว้อย่างครบถ้วน



(นายเจริญพันธ์ พันธุ์มงคล)
ประธานกรรมการตรวจสอบ

บริษัท ส. ขอนแก่นฟู๊ดส์ จำกัด (มหาชน) และบริษัทย่อย
รายงาน และ งบการเงินรวม
31 ธันวาคม 2556

รายงานของผู้สอบบัญชีรับอนุญาต

เสนอต่อผู้ถือหุ้นของบริษัท ส. ขอนแก่นฟู้ดส์ จำกัด (มหาชน)

ข้าพเจ้าได้ตรวจสอบงบการเงินรวมของบริษัท ส. ขอนแก่นฟู้ดส์ จำกัด (มหาชน) และบริษัทย่อย ซึ่งประกอบด้วย งบแสดงฐานะการเงินรวม ณ วันที่ 31 ธันวาคม 2556 งบกำไรขาดทุนรวม งบกำไรขาดทุนเบ็ดเสร็จรวม งบแสดงการเปลี่ยนแปลงส่วนของผู้ถือหุ้นรวมและงบกระแสเงินสดรวม สำหรับปีสิ้นสุดวันเดียวกัน รวมถึงหมายเหตุสรุปนโยบายการบัญชีที่สำคัญและหมายเหตุเรื่องอื่นๆ และได้ตรวจสอบงบการเงินเฉพาะกิจการของบริษัท ส. ขอนแก่นฟู้ดส์ จำกัด (มหาชน) ด้วยเช่นกัน

ความรับผิดชอบของผู้บริหารต่องบการเงิน

ผู้บริหารเป็นผู้รับผิดชอบในการจัดทำและการนำเสนองบการเงินเหล่านี้ โดยถูกต้องตามที่ควรตามมาตรฐานการรายงานทางการเงินและรับผิดชอบเกี่ยวกับการควบคุมภายในที่ผู้บริหารพิจารณาว่าจำเป็นเพื่อให้สามารถจัดทำงบการเงินที่ปราศจากการแสดงข้อมูลที่ขัดต่อข้อเท็จจริงอันเป็นสาระสำคัญไม่ว่าจะเกิดจากการทุจริตหรือข้อผิดพลาด

ความรับผิดชอบของผู้สอบบัญชี

ข้าพเจ้าเป็นผู้รับผิดชอบในการแสดงความเห็นต่องบการเงินดังกล่าวจากผลการตรวจสอบของข้าพเจ้า ข้าพเจ้าได้ปฏิบัติตามตรวจสอบตามมาตรฐานการสอบบัญชี ซึ่งกำหนดให้ข้าพเจ้าปฏิบัติตามข้อกำหนดด้านจรรยาบรรณ รวมถึงวางแผนและปฏิบัติตามตรวจสอบเพื่อให้ได้ความเชื่อมั่นอย่างสมเหตุสมผลว่างบการเงินปราศจากการแสดงข้อมูลที่ขัดต่อข้อเท็จจริงอันเป็นสาระสำคัญหรือไม่

การตรวจสอบรวมถึงการใช้วิธีการตรวจสอบเพื่อให้ได้มาซึ่งหลักฐานการสอบบัญชีเกี่ยวกับจำนวนเงินและการเปิดเผยข้อมูลในงบการเงิน วิธีการตรวจสอบที่เลือกใช้ขึ้นอยู่กับดุลยพินิจของผู้สอบบัญชี ซึ่งรวมถึงการประเมินความเสี่ยงจากการแสดงข้อมูลที่ขัดต่อข้อเท็จจริงอันเป็นสาระสำคัญของงบการเงินไม่ว่าจะเกิดจากการทุจริตหรือข้อผิดพลาด ในการประเมินความเสี่ยงดังกล่าว ผู้สอบบัญชีพิจารณาการควบคุมภายในที่เกี่ยวข้องกับการจัดทำและการนำเสนองบการเงิน โดยถูกต้องตามที่ควรของกิจการ เพื่อออกแบบวิธีการตรวจสอบที่เหมาะสมกับสถานการณ์ แต่ไม่ใช่เพื่อวัตถุประสงค์ในการแสดงความเห็นต่อประสิทธิภาพของการควบคุมภายในของกิจการ การตรวจสอบรวมถึงการประเมินความเหมาะสมของนโยบายการบัญชีที่ผู้บริหารใช้และความสมเหตุสมผลของประมาณการทางบัญชีที่จัดทำขึ้น โดยผู้บริหาร รวมทั้งการประเมินการนำเสนองบการเงินโดยรวม

ข้าพเจ้าเชื่อว่าหลักฐานการสอบบัญชีที่ข้าพเจ้าได้รับเพียงพอและเหมาะสมเพื่อใช้เป็นเกณฑ์ในการแสดงความเห็นของข้าพเจ้า

ความเห็น


ข้าพเจ้าเห็นว่างบการเงินข้างต้นนี้แสดงฐานะการเงิน ณ วันที่ 31 ธันวาคม 2556 ผลการดำเนินงานและกระแสเงินสด สำหรับปีสิ้นสุดวันเดียวกันของบริษัท ส. ขอนแก่นฟู้ดส์ จำกัด (มหาชน) และบริษัทย่อย และเฉพาะของบริษัท ส. ขอนแก่นฟู้ดส์ จำกัด (มหาชน) โดยถูกต้องตามที่ควรในสาระสำคัญตามมาตรฐานการรายงานทางการเงิน

ข้อมูลและเหตุการณ์ที่เน้น

ข้าพเจ้าขอให้สังเกตหมายเหตุประกอบงบการเงินข้อ 5 เกี่ยวกับการเปลี่ยนแปลงนโยบายการบัญชี เนื่องจากการนำมาตราฐานการบัญชี ฉบับที่ 12 เรื่อง ภาษีเงินได้ มาถือปฏิบัติ บริษัทฯ ได้ปรับย้อนหลังงบการเงินรวมและงบการเงินเฉพาะกิจการสำหรับปีสิ้นสุดวันที่ 31 ธันวาคม 2555 ที่แสดงเป็นข้อมูลเปรียบเทียบ เพื่อสะท้อนรายการปรับปรุงจากการเปลี่ยนแปลงนโยบายบัญชีดังกล่าว นอกจากนี้ บริษัทฯ ได้นำเสนองบแสดงฐานะการเงินรวมและงบแสดงฐานะการเงินเฉพาะกิจการ ณ วันที่ 1 มกราคม 2555 เพื่อเป็นข้อมูลเปรียบเทียบ โดยใช้นโยบายการบัญชีเกี่ยวกับภาษีเงินได้ที่ได้นำมาถือปฏิบัติใหม่ด้วยเช่นกัน ทั้งนี้ ข้าพเจ้ามิได้แสดงความเห็นอย่างมีเงื่อนไขต่อกรณีนี้แต่อย่างใด

เรื่องอื่น

งบการเงินรวมของบริษัท ส. ขอนแก่นฟู้ดส์ จำกัด (มหาชน) และบริษัทย่อย และงบการเงินเฉพาะกิจการของบริษัท ส. ขอนแก่นฟู้ดส์ จำกัด (มหาชน) สำหรับปีสิ้นสุดวันที่ 31 ธันวาคม 2555 (ก่อนปรับปรุงใหม่) ตรวจสอบโดยผู้สอบบัญชีท่านอื่นในสำนักงานเดียวกันกับข้าพเจ้าซึ่งแสดงความเห็นไว้อย่างไม่มีเงื่อนไขตามรายงานลงวันที่ 27 กุมภาพันธ์ 2556



รุ่งนภา เลิศสุวรรณกุล

ผู้สอบบัญชีรับอนุญาต เลขทะเบียน 3516

บริษัท สำนักงาน เอ็นส์ท แอนด์ ยัง จำกัด

กรุงเทพฯ: 24 กุมภาพันธ์ 2557

บริษัท ส. ขอนแก่นฟู้ดส์ จำกัด (มหาชน) และบริษัทย่อย
งบแสดงฐานะการเงิน
ณ วันที่ 31 ธันวาคม 2556

(หน่วย: บาท)

หมายเหตุ	งบการเงินรวม		งบการเงินเฉพาะกิจการ		
	ณ วันที่	ณ วันที่	ณ วันที่	ณ วันที่	
	31 ธันวาคม 2556	31 ธันวาคม 2555 (ปรับปรุงใหม่)	31 ธันวาคม 2556	31 ธันวาคม 2555 (ปรับปรุงใหม่)	
สินทรัพย์					
สินทรัพย์หมุนเวียน					
เงินสดและรายการเทียบเท่าเงินสด	9	27,140,684	30,201,238	1,871,349	1,067,452
ลูกหนี้การค้าและลูกหนี้อื่น	8, 10	297,266,011	295,637,075	282,281,150	284,423,445
เงินให้กู้ยืมระยะสั้นแก่บริษัทย่อย	8	-	-	72,010,723	80,000,000
สินค้าคงเหลือ	11	167,516,423	160,552,843	96,807,701	103,838,254
เงินเป็นผลค้างรับ		-	-	-	-
สินทรัพย์หมุนเวียนอื่น		10,880,998	9,951,388	5,380,301	4,229,351
รวมสินทรัพย์หมุนเวียน		502,804,116	496,342,544	458,351,224	473,558,502
สินทรัพย์ไม่หมุนเวียน					
เงินฝากธนาคารที่มีภาระค้ำประกัน	12	195,066	171,330	-	-
เงินลงทุนในบริษัทย่อย	13	-	-	292,188,898	292,184,701
อสังหาริมทรัพย์เพื่อการลงทุน	14	332,089,099	332,089,099	62,530,000	62,530,000
สุกรพันธุ์	15	7,649,079	7,991,128	-	-
ที่ดิน อาคารและอุปกรณ์	16	431,623,680	383,340,263	246,162,790	246,279,351
สิทธิการเช่าอาคาร	17	4,106,178	5,286,296	4,106,178	5,286,296
สินทรัพย์ไม่มีตัวตน	18	18,820,809	18,026,702	18,427,733	17,557,401
สินทรัพย์ภาษีเงินได้รอการตัดบัญชี	26	3,037,316	4,323,910	-	-
สินทรัพย์ไม่หมุนเวียนอื่น		7,760,365	9,495,097	7,709,365	9,476,098
รวมสินทรัพย์ไม่หมุนเวียน		805,281,592	760,723,825	631,124,964	633,313,847
รวมสินทรัพย์		1,308,085,708	1,257,066,369	1,089,476,188	1,106,872,349

หมายเหตุประกอบงบการเงินเป็นส่วนหนึ่งของงบการเงินนี้

บริษัท ส. ขอนแก่นฟู้ดส์ จำกัด (มหาชน) และบริษัทย่อย
งบแสดงฐานะการเงิน (ต่อ)
ณ วันที่ 31 ธันวาคม 2556

หมายเหตุ	งบการเงินรวม		งบการเงินเฉพาะกิจการ		
	ณ วันที่	ณ วันที่	ณ วันที่	ณ วันที่	
	31 ธันวาคม 2556	31 ธันวาคม 2555 (ปรับปรุงใหม่)	31 ธันวาคม 2556	31 ธันวาคม 2555 (ปรับปรุงใหม่)	
หนี้สินและส่วนของผู้ถือหุ้น					
หนี้สินหมุนเวียน					
เงินเบิกเกินบัญชีและเงินกู้ยืมระยะสั้นจากสถาบันการเงิน	19	325,326,351	316,388,308	273,659,715	298,353,998
เจ้าหนี้การค้าและเจ้าหนี้อื่น	8, 20	182,723,422	181,965,565	159,275,259	156,675,132
เงินกู้ยืมระยะสั้นจากบริษัทย่อย	8	-	-	26,000,000	50,000,000
ส่วนของหนี้สินตามสัญญาเช่าการเงินที่ถึงกำหนดชำระ					
ภายในหนึ่งปี	21	4,060,158	3,744,971	2,940,623	2,307,272
ส่วนของเงินกู้ยืมระยะยาวที่ถึงกำหนดชำระภายในหนึ่งปี	22	30,155,700	29,772,000	16,463,700	19,092,000
ภาษีเงินได้ค้างจ่าย		11,475,278	23,079,064	4,676,024	11,153,408
หนี้สินหมุนเวียนอื่น		12,911,301	11,274,286	8,983,603	8,029,952
รวมหนี้สินหมุนเวียน		566,652,210	566,224,194	491,998,924	545,611,762
หนี้สินไม่หมุนเวียน					
หนี้สินตามสัญญาเช่าการเงิน - สุทธิจากส่วนที่ถึงกำหนดชำระภายในหนึ่งปี					
21	3,768,113	5,228,515	1,590,691	4,525,159	
เงินกู้ยืมระยะยาว - สุทธิจากส่วนที่ถึงกำหนดชำระ					
ภายในหนึ่งปี	22	77,648,700	62,979,400	17,005,700	33,469,400
หนี้สินภาษีเงินได้รอการตัดบัญชี	26	9,034,575	9,577,035	8,946,685	9,577,035
หนี้สินไม่หมุนเวียนอื่น		2,698,959	461,690	-	-
สำรองผลประโยชน์ระยะยาวของพนักงาน	23	36,065,205	32,899,254	19,240,297	17,829,707
รวมหนี้สินไม่หมุนเวียน		129,215,552	111,145,894	46,783,373	65,401,301
รวมหนี้สิน		695,867,762	677,370,088	538,782,297	611,013,063

หมายเหตุประกอบงบการเงินเป็นส่วนหนึ่งของงบการเงินนี้

บริษัท ส. ขอนแก่นฟู้ดส์ จำกัด (มหาชน) และบริษัทย่อย
งบแสดงฐานะการเงิน (ต่อ)
ณ วันที่ 31 ธันวาคม 2556

หมายเหตุ	งบการเงินรวม		งบการเงินเฉพาะกิจการ	
	ณ วันที่	ณ วันที่	ณ วันที่	ณ วันที่
	31 ธันวาคม 2556	31 ธันวาคม 2555 (ปรับปรุงใหม่)	31 ธันวาคม 2556	31 ธันวาคม 2555 (ปรับปรุงใหม่)
ส่วนของผู้ถือหุ้น				
ทุนเรือนหุ้น				
ทุนจดทะเบียน				
หุ้นสามัญ 24,255,000 หุ้น มูลค่าหุ้นละ 10 บาท	242,550,000	242,550,000	242,550,000	242,550,000
ทุนออกจำหน่ายและชำระเต็มมูลค่าแล้ว				
หุ้นสามัญ 24,255,000 หุ้น มูลค่าหุ้นละ 10 บาท	242,550,000	242,550,000	242,550,000	242,550,000
(1 มกราคม 2555: หุ้นสามัญ 8,085,000 หุ้น มูลค่าหุ้นละ 10 บาท)				
ส่วนเกินมูลค่าหุ้นสามัญ	50,281,000	50,281,000	50,281,000	50,281,000
ส่วนเกินทุนหุ้นซื้อคืน	37,552,153	37,552,153	-	-
หุ้นทุนของบริษัทที่ถือโดยบริษัทย่อย	-	-	-	-
กำไรสะสม				
จัดสรรแล้ว - สํารองตามกฎหมาย	24	24,255,000	24,255,000	24,255,000
ยังไม่ได้จัดสรร	165,877,486	133,218,911	155,440,755	100,606,150
องค์ประกอบอื่นของส่วนของผู้ถือหุ้น	90,439,314	90,476,613	78,167,136	78,167,136
ส่วนของผู้ถือหุ้นของบริษัทฯ	610,954,953	578,333,677	550,693,891	495,859,286
ส่วนของผู้มีส่วนได้เสียที่ไม่มีอำนาจควบคุมของบริษัทย่อย	1,262,993	1,362,604	-	-
รวมส่วนของผู้ถือหุ้น	612,217,946	579,696,281	550,693,891	495,859,286
รวมหนี้สินและส่วนของผู้ถือหุ้น	1,308,085,708	1,257,066,369	1,089,476,188	1,106,872,349
	-	-	-	-

หมายเหตุประกอบงบการเงินเป็นส่วนหนึ่งของงบการเงินนี้

บริษัท ส. ขอนแก่นฟู้ดส์ จำกัด (มหาชน) และบริษัทย่อย
งบกำไรขาดทุน
สำหรับปีสิ้นสุดวันที่ 31 ธันวาคม 2556

		(หน่วย: บาท)			
		งบการเงินรวม		งบการเงินเฉพาะกิจการ	
หมายเหตุ		2556	2555	2556	2555
			(ปรับปรุงใหม่)		(ปรับปรุงใหม่)
	รายได้				
	รายได้จากการขาย	1,992,963,052	1,822,929,605	1,446,161,252	1,358,242,514
	รายได้อื่น	26,267,389	23,228,437	79,402,505	7,038,488
	รวมรายได้	<u>2,019,230,441</u>	<u>1,846,158,042</u>	<u>1,525,563,757</u>	<u>1,365,281,002</u>
	ค่าใช้จ่าย				
	ต้นทุนขาย	1,431,339,282	1,280,818,318	1,011,135,939	912,377,444
	ค่าใช้จ่ายในการขาย	195,697,422	185,139,894	173,511,951	165,372,916
	ค่าใช้จ่ายในการบริหาร	256,739,823	225,333,062	199,833,186	166,001,076
	รวมค่าใช้จ่าย	<u>1,883,776,527</u>	<u>1,691,291,274</u>	<u>1,384,481,076</u>	<u>1,243,751,436</u>
	กำไรก่อนค่าใช้จ่ายทางการเงินและค่าใช้จ่ายภาษีเงินได้	<u>135,453,914</u>	<u>154,866,768</u>	<u>141,082,681</u>	<u>121,529,566</u>
	ค่าใช้จ่ายทางการเงิน	(19,264,634)	(25,324,812)	(16,046,606)	(19,962,320)
	กำไรก่อนค่าใช้จ่ายภาษีเงินได้	<u>116,189,280</u>	<u>129,541,956</u>	<u>125,036,075</u>	<u>101,567,246</u>
26	ค่าใช้จ่ายภาษีเงินได้	(24,396,707)	(33,957,194)	(11,261,820)	(23,225,545)
	กำไรสำหรับปี	<u><u>91,792,573</u></u>	<u><u>95,584,762</u></u>	<u><u>113,774,255</u></u>	<u><u>78,341,701</u></u>
	การแบ่งปันกำไร				
	ส่วนที่เป็นของผู้ถือหุ้นของบริษัทฯ	91,598,225	95,166,490	<u>113,774,255</u>	<u>78,341,701</u>
	ส่วนที่เป็นของผู้มีส่วนได้เสียที่ไม่มีอำนาจควบคุมของบริษัทย่อย	194,348	418,272		
		<u>91,792,573</u>	<u>95,584,762</u>		
27	กำไรต่อหุ้นขั้นพื้นฐาน				
	กำไรส่วนที่เป็นของผู้ถือหุ้นของบริษัทฯ	<u>3.78</u>	<u>4.93</u>	<u>4.69</u>	<u>3.95</u>

หมายเหตุประกอบงบการเงินเป็นส่วนหนึ่งของงบการเงินนี้

บริษัท ส. ขอนแก่นฟู๊ดส์ จำกัด (มหาชน) และบริษัทย่อย
งบกำไรขาดทุนเบ็ดเสร็จ
สำหรับปีสิ้นสุดวันที่ 31 ธันวาคม 2556

หมายเหตุ	(หน่วย: บาท)			
	งบการเงินรวม		งบการเงินเฉพาะกิจการ	
	2556	2555 (ปรับปรุงใหม่)	2556	2555 (ปรับปรุงใหม่)
กำไรสำหรับปี	91,792,573	95,584,762	113,774,255	78,341,701
กำไรขาดทุนเบ็ดเสร็จอื่น:				
ผลกำไรจากการประมาณการตามหลักคณิตศาสตร์				
ประกันภัย	23	-	3,903,852	-
ผลกระทบต่อภาษีเงินได้	26	-	(780,770)	-
ผลต่างของอัตราแลกเปลี่ยนจากการแปลงค่างบการเงิน ที่เป็นเงินตราต่างประเทศ		(37,299)	-	-
กำไรขาดทุนเบ็ดเสร็จอื่นสำหรับปี	(37,299)	3,123,082	-	4,937,698
กำไรขาดทุนเบ็ดเสร็จรวมสำหรับปี	91,755,274	98,707,844	113,774,255	83,279,399
การแบ่งปันกำไรขาดทุนเบ็ดเสร็จรวม				
ส่วนที่เป็นของผู้ถือหุ้นของบริษัทฯ	91,560,926	98,469,092	113,774,255	83,279,399
ส่วนที่เป็นของผู้มีส่วนได้เสียที่ไม่มีอำนาจควบคุมของบริษัทย่อย	194,348	238,752		
	91,755,274	98,707,844		

หมายเหตุประกอบงบการเงินเป็นส่วนหนึ่งของงบการเงินนี้

บริษัท ส. ขอนแก่นฟู้ดส์ จำกัด (มหาชน) และบริษัทย่อย
งบกระแสเงินสด
สำหรับปีสิ้นสุดวันที่ 31 ธันวาคม 2556

(หน่วย: บาท)

	งบการเงินรวม		งบการเงินเฉพาะกิจการ	
	2556	2555	2556	2555
กระแสเงินสดจากกิจกรรมดำเนินงาน				
กำไรก่อนค่าใช้จ่ายภาษีเงินได้	116,189,280	129,541,956	125,036,075	101,567,246
รายการปรับกระทบยอดกำไรก่อนค่าใช้จ่ายภาษีเงินได้เป็นเงินสดรับ (จ่าย)				
จากกิจกรรมดำเนินงาน				
ค่าเสื่อมราคาและค่าตัดจำหน่าย	43,035,794	44,770,366	27,422,489	28,956,463
ค่าเสื่อมราคาสุกรพันธุ์	4,359,260	4,670,360	-	-
รายการปรับลดสินค้าคงเหลือเป็นมูลค่าสุทธิที่จะได้รับ (โอนกลับ)	6,558,050	(4,255,889)	6,558,050	(4,255,889)
กำไรจากการจำหน่ายอุปกรณ์	(153,372)	(75,442)	(104,249)	(63,247)
กำไรจากการจำหน่ายสุกรพันธุ์	(4,616,244)	(4,120,172)	-	-
ตัดจำหน่ายและบริจาคอุปกรณ์	1,532,488	32	1,472,488	-
สำรองผลประโยชน์ระยะยาวของพนักงาน	4,736,461	3,749,300	2,745,600	2,667,644
กำไรจากอัตราแลกเปลี่ยนที่ยังไม่เกิดขึ้นจริง	(383,644)	(64,062)	(383,644)	(64,062)
รายได้เงินปันผล	-	-	(69,699,423)	-
ดอกเบี้ยรับ	(272,717)	(740,550)	(4,338,000)	(2,374,708)
ค่าใช้จ่ายดอกเบี้ย	19,264,634	25,324,812	16,046,606	19,962,320
กำไรจากการดำเนินงานก่อนการเปลี่ยนแปลงในสินทรัพย์				
และหนี้สินดำเนินงาน	190,249,990	198,800,711	104,755,992	146,395,767
สินทรัพย์ดำเนินงาน (เพิ่มขึ้น) ลดลง				
ลูกหนี้การค้าและลูกหนี้อื่น	(1,226,947)	(8,012,218)	2,597,397	(6,958,383)
สินค้าคงเหลือ	(18,473,319)	(829,889)	472,503	(1,497,928)
สินทรัพย์หมุนเวียนอื่น	(929,610)	(1,619,180)	(1,150,950)	473,180
สินทรัพย์ไม่หมุนเวียนอื่น	1,734,732	(1,271,071)	1,766,733	(1,267,072)
หนี้สินดำเนินงานเพิ่มขึ้น (ลดลง)				
เจ้าหนี้การค้าและเจ้าหนี้อื่น	809,230	(864,797)	2,885,034	(14,899,743)
สำรองผลประโยชน์ระยะยาวของพนักงาน	(1,570,510)	(732,500)	(1,335,010)	(531,540)
หนี้สินหมุนเวียนอื่น	1,637,015	1,189,204	953,651	246,067
หนี้สินไม่หมุนเวียนอื่น	2,237,269	(218,922)	-	-
เงินสดจากกิจกรรมดำเนินงาน	174,467,850	186,441,338	110,945,350	121,960,348
จ่ายภาษีเงินได้	(35,256,361)	(44,640,168)	(18,369,554)	(23,069,701)
เงินสดสุทธิจากกิจกรรมดำเนินงาน	139,211,489	141,801,170	92,575,796	98,890,647

หมายเหตุประกอบงบการเงินเป็นส่วนหนึ่งของงบการเงินนี้

บริษัท ส. ขอนแก่นฟู้ดส์ จำกัด (มหาชน) และบริษัทย่อย
งบกระแสเงินสด (ต่อ)
สำหรับปีสิ้นสุดวันที่ 31 ธันวาคม 2556

(หน่วย: บาท)

	งบการเงินรวม		งบการเงินเฉพาะกิจการ	
	2556	2555	2556	2555
กระแสเงินสดจากกิจกรรมลงทุน				
เงินฝากธนาคารที่มีภาวะค้ำประกัน (เพิ่มขึ้น) ลดลง	(23,736)	999,707	-	-
เงินสืบทอดจากเงินให้กู้ยืมระยะสั้นแก่บริษัทย่อย	-	-	84,000,000	-
เงินให้กู้ยืมระยะสั้นแก่บริษัทย่อย	-	-	(76,010,723)	(80,000,000)
ซื้อที่ดิน อาคารและอุปกรณ์	(86,249,552)	(80,877,333)	(25,842,646)	(36,249,678)
ซื้อสิทธิการเช่าอาคาร	-	(4,855,280)	-	(4,855,280)
ซื้อสุกรพ่อพันธุ์และแม่พันธุ์	(219,885)	(110,591)	-	-
ซื้อโปรแกรมคอมพิวเตอร์	(2,628,955)	(5,120,403)	(2,628,955)	(5,120,403)
ซื้อเงินลงทุนในบริษัทย่อย	-	(3,848,646)	(4,197)	(69,107,142)
เงินสืบทอดจากการจำหน่ายเงินลงทุนในบริษัทใหญ่	-	74,295,980	-	-
เงินสืบทอดจากการจำหน่ายอุปกรณ์	764,026	238,052	107,220	222,926
เงินสืบทอดจากการจำหน่ายสุกรพ่อพันธุ์และแม่พันธุ์	5,770,607	4,746,048	-	-
เงินสืบทอดจากเงินปันผล	-	-	69,699,423	37,122,853
เงินสืบทอดดอกเบี้ย	254,372	740,550	4,266,541	1,969,503
เงินสดสุทธิที่ใช้ไปในกิจกรรมลงทุน	(82,333,123)	(13,791,916)	53,586,663	(156,017,221)
กระแสเงินสดจากกิจกรรมจัดหาเงิน				
เงินเบิกเกินบัญชีและเงินกู้ยืมระยะสั้นจาก				
สถาบันการเงินเพิ่มขึ้น (ลดลง)	8,938,043	(208,115,877)	(24,694,283)	(57,796,070)
เงินกู้ยืมระยะสั้นจากบริษัทย่อย	-	-	26,000,000	50,000,000
จ่ายคืนเงินกู้ยืมระยะสั้นจากบริษัทย่อย	-	-	(50,000,000)	-
เงินสืบทอดจากเงินกู้ยืมระยะยาว	82,500,000	62,102,400	-	14,792,400
จ่ายคืนเงินกู้ยืมระยะยาว	(67,447,000)	(24,556,000)	(19,092,000)	(17,436,000)
หนี้สินตามสัญญาเช่าการเงินลดลง	(4,169,785)	(3,968,683)	(2,301,117)	(2,246,172)
เงินสืบทอดจากการเพิ่มทุน	-	161,700,000	-	161,700,000
จ่ายดอกเบี้ย	(20,489,270)	(25,334,189)	(16,331,512)	(19,824,710)
จ่ายเงินปันผล	(59,233,609)	(69,840,300)	(58,939,650)	(72,765,000)
เงินสดสุทธิจาก (ใช้ไป) กิจกรรมจัดหาเงิน	(59,901,621)	(108,012,649)	(145,358,562)	56,424,448
เงินสดและรายการเทียบเท่าเงินสดเพิ่มขึ้น (ลดลง) สุทธิ	(3,023,255)	19,996,605	803,897	(702,126)
ผลต่างจากการแปลงค่าเงินที่เป็นเงินตราต่างประเทศ	(37,299)	-	-	-
เงินสดและรายการเทียบเท่าเงินสดต้นปี	30,201,238	10,204,633	1,067,452	1,769,578
เงินสดและรายการเทียบเท่าเงินสดปลายปี	27,140,684	30,201,238	1,871,349	1,067,452
	-	-	-	-
ข้อมูลกระแสเงินสดเปิดเผยเพิ่มเติม				
รายการที่ไม่ใช่เงินสดประกอบด้วย				
ซื้ออุปกรณ์โดยทำสัญญาเช่าการเงิน	3,024,570	-	-	-
ดอกเบี้ยจ่ายส่วนที่บันทึกเป็นที่ดิน อาคารและอุปกรณ์	1,173,264	-	-	-

หมายเหตุประกอบงบการเงินเป็นส่วนหนึ่งของงบการเงินนี้

บริษัท ส.ขอนแก่นฟู้ดส์ จำกัด (มหาชน) และบริษัทย่อย
งบแสดงการเปลี่ยนแปลงส่วนของผู้ถือหุ้น
สำหรับปีสิ้นสุดวันที่ 31 ธันวาคม 2556

(หน่วย: บาท)

	งบการเงินรวม													
	ส่วนของผู้ถือหุ้นบริษัทฯ						องค์ประกอบอื่นของส่วนของผู้ถือหุ้น							
	ทุนเรือนหุ้นที่ออก และชำระแล้ว	ส่วนเกินมูลค่า หุ้นสามัญ	ส่วนเกินทุน หุ้นบุริมสิทธิ์	หุ้นทุนของ บริษัทฯ ที่ถือ โดยบริษัทย่อย	กำไรสะสม		กำไรขาดทุนเบ็ดเสร็จอื่น				รวม	รวม	ส่วนของผู้ ถือหุ้น ไม่มีอำนาจควบคุม	รวม
					จัดสรรแล้ว	ยังไม่จัดสรร	ผลต่างจากการ แปลงค่าเงินตรา ต่างประเทศ	ส่วนเกินทุนจาก การตีราคาที่ดิน ของบริษัทฯ	ส่วนเกินทุนจาก การตีราคาที่ดิน ในบริษัทฯ	การเปลี่ยนแปลง สัดส่วนการถือหุ้น ของบริษัทฯ				
ยอดคงเหลือ ณ วันที่ 31 ธันวาคม 2554 - ตามที่รายงานไว้เดิม	80,850,000	50,281,000	-	(25,526,950)	8,085,000	105,323,683	-	97,708,920	12,794,475	-	110,503,395	329,516,128	6,928,270	336,444,398
ผลสะสมจากการเปลี่ยนแปลงนโยบายการบัญชี เกี่ยวกับภาษีเงินได้ (หมายเหตุ 5)	-	-	-	-	-	15,436,436	-	(19,541,784)	(2,516,975)	-	(22,058,759)	(6,622,323)	76,203	(6,546,120)
ยอดคงเหลือ ณ วันที่ 31 ธันวาคม 2554 - หลังการปรับปรุง ออกหุ้นสามัญเพิ่มทุน	80,850,000	50,281,000	-	(25,526,950)	8,085,000	120,760,119	-	78,167,136	10,277,500	-	88,444,636	322,893,805	7,004,473	329,898,278
เงินปันผลจ่าย (หมายเหตุ 29)	-	-	-	-	-	(72,765,000)	-	-	-	-	-	(72,765,000)	-	(72,765,000)
เงินปันผลจ่ายสำหรับหุ้นของบริษัทฯ ที่ถือโดยบริษัทย่อย	-	-	-	-	-	2,924,700	-	-	-	-	-	2,924,700	-	2,924,700
เงินปันผลจ่ายสุทธิ	-	-	-	-	-	(69,840,300)	-	-	-	-	-	(69,840,300)	-	(69,840,300)
กำไรขาดทุนเบ็ดเสร็จรวมสำหรับปี (ปรับปรุงใหม่)	-	-	-	-	-	98,469,092	-	-	-	-	-	98,469,092	238,752	98,707,844
หุ้นทุนของบริษัทฯ ที่ถือโดยบริษัทย่อยลดลง	-	-	37,552,153	25,526,950	-	-	-	-	-	-	-	63,079,103	-	63,079,103
ส่วนเกินทุนจากการเปลี่ยนแปลงสัดส่วน การถือหุ้นในบริษัทฯ	-	-	-	-	-	-	-	-	-	1,649,718	1,649,718	1,649,718	-	1,649,718
ส่วนของผู้ถือหุ้นไม่มีอำนาจควบคุมของ บริษัทย่อยลดลง	-	-	-	-	-	-	-	-	382,259	-	382,259	382,259	(5,880,621)	(5,498,362)
โอนไปสำรองตามกฎหมาย	-	-	-	-	16,170,000	(16,170,000)	-	-	-	-	-	-	-	-
ยอดคงเหลือ ณ วันที่ 31 ธันวาคม 2555	242,550,000	50,281,000	37,552,153	-	24,255,000	133,218,911	-	78,167,136	10,659,759	1,649,718	90,476,613	578,333,677	1,362,604	579,696,281
ยอดคงเหลือ ณ วันที่ 31 ธันวาคม 2555 - ตามที่รายงานไว้เดิม	242,550,000	50,281,000	37,552,153	-	24,255,000	116,322,695	-	97,708,920	13,272,428	1,649,718	112,631,066	583,591,914	1,357,492	584,949,406
ผลสะสมจากการเปลี่ยนแปลงนโยบายการบัญชี เกี่ยวกับภาษีเงินได้ (หมายเหตุ 5)	-	-	-	-	-	16,896,216	-	(19,541,784)	(2,612,669)	-	(22,154,453)	(5,258,237)	5,112	(5,253,125)
ยอดคงเหลือ ณ วันที่ 31 ธันวาคม 2555 - หลังการปรับปรุง	242,550,000	50,281,000	37,552,153	-	24,255,000	133,218,911	-	78,167,136	10,659,759	1,649,718	90,476,613	578,333,677	1,362,604	579,696,281
เงินปันผลจ่าย (หมายเหตุ 29)	-	-	-	-	-	(58,939,650)	-	-	-	-	-	(58,939,650)	-	(58,939,650)
กำไรขาดทุนเบ็ดเสร็จรวมสำหรับปี	-	-	-	-	-	91,598,225	(37,299)	-	-	-	(37,299)	91,560,926	194,348	91,755,274
ส่วนของผู้ถือหุ้นไม่มีอำนาจควบคุมของ บริษัทย่อยลดลง	-	-	-	-	-	-	-	-	-	-	-	-	(293,959)	(293,959)
ยอดคงเหลือ ณ วันที่ 31 ธันวาคม 2556	242,550,000	50,281,000	37,552,153	-	24,255,000	165,877,486	(37,299)	78,167,136	10,659,759	1,649,718	90,439,314	610,954,953	1,262,993	612,217,946

บริษัท ส. ขอนแก่นฟู้ดส์ จำกัด (มหาชน) และบริษัทย่อย
 งบแสดงการเปลี่ยนแปลงส่วนของผู้ถือหุ้น (ต่อ)
 สำหรับปีสิ้นสุดวันที่ 31 ธันวาคม 2556

(หน่วย: บาท)

	งบการเงินเฉพาะกิจการ					
	ทุนเรือนหุ้นที่ออก และชำระแล้ว	ส่วนเกินมูลค่า หุ้นสามัญ	กำไรสะสม		องค์ประกอบอื่นของ ส่วนของผู้ถือหุ้น	
			จัดสรรแล้ว	ยังไม่ได้จัดสรร	กำไรขาดทุน	รวม
					เบ็ดเสร็จอื่น	
รวม	รวม	รวม	รวม	รวม	รวม	
ยอดคงเหลือ ณ วันที่ 31 ธันวาคม 2554 - ตามที่รายงานไว้เดิม	80,850,000	50,281,000	8,085,000	94,678,649	97,708,920	331,603,569
ผลสะสมจากการเปลี่ยนแปลงนโยบายการบัญชี เกี่ยวกับภาษีเงินได้ (หมายเหตุ 5)	-	-	-	11,583,102	(19,541,784)	(7,958,682)
ยอดคงเหลือ ณ วันที่ 31 ธันวาคม 2554 - หลังการปรับปรุง	80,850,000	50,281,000	8,085,000	106,261,751	78,167,136	323,644,887
ออกหุ้นสามัญเพิ่มทุน	161,700,000	-	-	-	-	161,700,000
เงินปันผลจ่าย (หมายเหตุ 29)	-	-	-	(72,765,000)	-	(72,765,000)
กำไรขาดทุนเบ็ดเสร็จรวมสำหรับปี (ปรับปรุงใหม่)	-	-	-	83,279,399	-	83,279,399
โอนไปสำรองตามกฎหมาย	-	-	16,170,000	(16,170,000)	-	-
ยอดคงเหลือ ณ วันที่ 31 ธันวาคม 2555	242,550,000	50,281,000	24,255,000	100,606,150	78,167,136	495,859,286
ยอดคงเหลือ ณ วันที่ 31 ธันวาคม 2555 - ตามที่รายงานไว้เดิม	242,550,000	50,281,000	24,255,000	90,641,401	97,708,920	505,436,321
ผลสะสมจากการเปลี่ยนแปลงนโยบายการบัญชี เกี่ยวกับภาษีเงินได้ (หมายเหตุ 5)	-	-	-	9,964,749	(19,541,784)	(9,577,035)
ยอดคงเหลือ ณ วันที่ 31 ธันวาคม 2555 - หลังการปรับปรุง	242,550,000	50,281,000	24,255,000	100,606,150	78,167,136	495,859,286
เงินปันผลจ่าย (หมายเหตุ 29)	-	-	-	(58,939,650)	-	(58,939,650)
กำไรขาดทุนเบ็ดเสร็จรวมสำหรับปี	-	-	-	113,774,255	-	113,774,255
ยอดคงเหลือ ณ วันที่ 31 ธันวาคม 2556	242,550,000	50,281,000	24,255,000	155,440,755	78,167,136	550,693,891

บริษัท ส. ขอนแก่นฟู้ดส์ จำกัด (มหาชน) และบริษัทย่อย

หมายเหตุประกอบงบการเงินรวม

สำหรับปีสิ้นสุดวันที่ 31 ธันวาคม 2556

1. ข้อมูลทั่วไปของบริษัทฯ

บริษัท ส. ขอนแก่นฟู้ดส์ จำกัด (มหาชน) (“บริษัทฯ”) เป็นบริษัทมหาชนซึ่งจัดตั้งและมีภูมิลำเนาในประเทศไทย ธุรกิจหลักของบริษัทฯคือการผลิตและจำหน่ายอาหารแปรรูปจากเนื้อสัตว์ ที่อยู่ตามที่จดทะเบียนของบริษัทฯอยู่ที่เลขที่ 259/13 ซอยปรีดี พนมยงค์ 13 ถนนสุขุมวิท 71 (ปรีดี พนมยงค์) แขวงพระโขนงเหนือ เขตวัฒนา กรุงเทพมหานคร

2. เกณฑ์ในการจัดทำงบการเงิน

- 2.1 งบการเงินนี้จัดทำขึ้นตามมาตรฐานการรายงานทางการเงินที่กำหนดในพระราชบัญญัติวิชาชีพบัญชี พ.ศ. 2547 โดยแสดงรายการในงบการเงินตามข้อกำหนดในประกาศกรมพัฒนาธุรกิจการค้าลงวันที่ 28 กันยายน 2554 ออกตามความในพระราชบัญญัติการบัญชี พ.ศ. 2543

งบการเงินฉบับภาษาไทยเป็นงบการเงินฉบับที่บริษัทฯใช้เป็นทางการตามกฎหมาย งบการเงินฉบับภาษาอังกฤษแปลจากงบการเงินฉบับภาษาไทยนี้

งบการเงินนี้ได้จัดทำขึ้นโดยใช้เกณฑ์ราคาทุนเดิมเว้นแต่จะเปิดเผยเป็นอย่างอื่นในนโยบายการบัญชี

2.2 เกณฑ์ในการจัดทำงบการเงินรวม

- ก) งบการเงินรวมนี้ได้จัดทำขึ้นโดยรวมงบการเงินของบริษัท ส. ขอนแก่นฟู้ดส์ จำกัด (มหาชน) (ซึ่งต่อไปนี้จะเรียกว่า “บริษัทฯ”) และบริษัทย่อย (ซึ่งต่อไปนี้จะเรียกว่า “บริษัทย่อย”) ดังต่อไปนี้

ชื่อบริษัท	ลักษณะของธุรกิจ	จัดตั้งขึ้น ในประเทศ	อัตราร้อยละของ การถือหุ้น	
			2556 ร้อยละ	2555 ร้อยละ
บริษัท ส.ปศุสัตว์ จำกัด	ธุรกิจเพาะพันธุ์และจำหน่าย สุกร	ไทย	100	100
บริษัท เอส เค เฟู้ด จำกัด	จำหน่ายผลิตภัณฑ์ ประเภทอาหาร	ไทย	99	99
บริษัท มหาชัยฟู้ด โปรดเซสซิ่ง จำกัด	ผลิตและจำหน่ายผลิตภัณฑ์ ประเภทอาหาร	ไทย	99	99
S. Khonkaen Foods (Netherlands) B.V.	จำหน่ายผลิตภัณฑ์	เนเธอร์แลนด์	100	-

ประเภทอาหาร

- ข) บริษัทฯ นำงบการเงินของบริษัทย่อยมารวมในการจัดทำงบการเงินรวมตั้งแต่วันที่บริษัทฯ มีอำนาจในการควบคุมบริษัทย่อยจนถึงวันที่บริษัทฯ สิ้นสุดการควบคุมบริษัทย่อยนั้น
 - ค) งบการเงินของบริษัทย่อยได้จัดทำขึ้น โดยใช้นโยบายการบัญชีที่สำคัญเช่นเดียวกันกับของบริษัทฯ
 - ง) สินทรัพย์และหนี้สินตามงบการเงินของบริษัทย่อยซึ่งจัดตั้งในต่างประเทศแปลงค่าเป็นเงินบาท โดยใช้อัตราแลกเปลี่ยน ณ วันสิ้นรอบระยะเวลารายงาน ส่วนรายได้และค่าใช้จ่ายแปลงค่าเป็นเงินบาทโดยใช้อัตราแลกเปลี่ยนถัวเฉลี่ยรายเดือน ผลต่างซึ่งเกิดขึ้นจากการแปลงค่าดังกล่าวได้แสดงไว้เป็นรายการ “ผลต่างจากการแปลงค่างบการเงินที่เป็นเงินตราต่างประเทศ” ในงบแสดงการเปลี่ยนแปลงส่วนของผู้ถือหุ้น
 - จ) ยอดคงค้างระหว่างบริษัทฯ และบริษัทย่อย รายการค้าระหว่างกันที่มีสาระสำคัญได้ถูกตัดออกจากงบการเงินรวมนี้แล้ว
 - ฉ) ส่วนของผู้มีส่วนได้เสียที่ไม่มีอำนาจควบคุม คือ จำนวนกำไรหรือขาดทุนและสินทรัพย์สุทธิของบริษัทย่อยส่วนที่ไม่ได้เป็นของบริษัทฯ และแสดงเป็นรายการแยกต่างหากในส่วนของกำไรหรือขาดทุนรวมและส่วนของผู้ถือหุ้นในงบแสดงฐานะการเงินรวม
- 2.3 บริษัทฯ จัดทำงบการเงินเฉพาะกิจการเพื่อประโยชน์ต่อสาธารณะ โดยแสดงเงินลงทุนในบริษัทย่อยตามวิธีราคาทุน

3. มาตรฐานการบัญชีใหม่

มาตรฐานการบัญชีที่เริ่มมีผลบังคับในงวดบัญชีปัจจุบันและที่จะมีผลบังคับในอนาคตมีรายละเอียดดังนี้

ก. มาตรฐานการบัญชีที่เริ่มมีผลบังคับในงวดบัญชีปัจจุบัน

มาตรฐานการบัญชี

ฉบับที่ 12	ภาษีเงินได้
ฉบับที่ 20 (ปรับปรุง 2552)	การบัญชีสำหรับเงินอุดหนุนจากรัฐบาล และการเปิดเผยข้อมูลเกี่ยวกับความช่วยเหลือจากรัฐบาล
ฉบับที่ 21 (ปรับปรุง 2552)	ผลกระทบจากการเปลี่ยนแปลงของอัตราแลกเปลี่ยนเงินตราต่างประเทศ

มาตรฐานการรายงานทางการเงิน

ฉบับที่ 8	ส่วนงานดำเนินงาน
-----------	------------------

การตีความมาตรฐานการบัญชี

ฉบับที่ 10	ความช่วยเหลือจากรัฐบาล - กรณีที่ไม่มีความเกี่ยวข้อง
------------	---

อย่างเฉพาะเจาะจงกับกิจกรรมดำเนินงาน

ฉบับที่ 21	ภาษีเงินได้ - การได้รับประโยชน์จากสินทรัพย์ที่ไม่ได้คิด ค่าเสื่อมราคาที่ดินราคาใหม่
ฉบับที่ 25	ภาษีเงินได้ - การเปลี่ยนแปลงสถานภาพทางภาษีของกิจการ หรือของผู้ถือหุ้น

แนวปฏิบัติทางบัญชีเกี่ยวกับการ โอนและการรับ โอนสินทรัพย์ทางการเงิน

มาตรฐานการบัญชี มาตรฐานการรายงานทางการเงิน การตีความมาตรฐานการบัญชีและ
แนวปฏิบัติทางบัญชีข้างต้น ไม่มีผลกระทบอย่างเป็นทางการเป็นสาระสำคัญต่องบการเงินนี้ ยกเว้นมาตรฐาน
การบัญชีดังต่อไปนี้

มาตรฐานการบัญชีฉบับที่ 12 เรื่อง ภาษีเงินได้

มาตรฐานฉบับนี้กำหนดให้กิจการระบุผลแตกต่างชั่วคราวที่เกิดจากความแตกต่างระหว่างมูลค่า
สินทรัพย์และหนี้สินที่แสดงในงบแสดงฐานะการเงินกับฐานภาษี และรับรู้ผลกระทบทางภาษี
เป็นสินทรัพย์หรือหนี้สินภาษีเงินได้รอการตัดบัญชีตามหลักเกณฑ์ที่กำหนด บริษัทฯและบริษัท
ย่อยได้เปลี่ยนแปลงนโยบายการบัญชีดังกล่าวในปีปัจจุบันและปรับย้อนหลังงบการเงินของ
ปีก่อนที่แสดงเป็นข้อมูลเปรียบเทียบเสมือนหนึ่งว่าบริษัทฯและบริษัทย่อยรับรู้ผลกระทบทางภาษี
เป็นสินทรัพย์หรือหนี้สินภาษีเงินได้รอการตัดบัญชีมาโดยตลอด ผลสะสมจากการเปลี่ยนแปลง
นโยบายบัญชีดังกล่าวแสดงอยู่ในหมายเหตุประกอบงบการเงินข้อ 5

ข. มาตรฐานการบัญชีที่จะมีผลบังคับในอนาคต

วันที่มีผลบังคับใช้

มาตรฐานการบัญชี

ฉบับที่ 1 (ปรับปรุง 2555)	การนำเสนองบการเงิน	1 มกราคม 2557
ฉบับที่ 7 (ปรับปรุง 2555)	งบกระแสเงินสด	1 มกราคม 2557
ฉบับที่ 12 (ปรับปรุง 2555)	ภาษีเงินได้	1 มกราคม 2557
ฉบับที่ 17 (ปรับปรุง 2555)	สัญญาเช่า	1 มกราคม 2557
ฉบับที่ 18 (ปรับปรุง 2555)	รายได้	1 มกราคม 2557
ฉบับที่ 19 (ปรับปรุง 2555)	ผลประโยชน์ของพนักงาน	1 มกราคม 2557
ฉบับที่ 21 (ปรับปรุง 2555)	ผลกระทบจากการเปลี่ยนแปลงของอัตรา แลกเปลี่ยนเงินตราต่างประเทศ	1 มกราคม 2557
ฉบับที่ 24 (ปรับปรุง 2555)	การเปิดเผยข้อมูลเกี่ยวกับบุคคลหรือกิจการ	1 มกราคม 2557

ที่เกี่ยวข้องกัน

ฉบับที่ 28 (ปรับปรุง 2555)	เงินลงทุนในบริษัทร่วม	1 มกราคม 2557
ฉบับที่ 31 (ปรับปรุง 2555)	ส่วนได้เสียในการร่วมค้า	1 มกราคม 2557
ฉบับที่ 34 (ปรับปรุง 2555)	งบการเงินระหว่างกาล	1 มกราคม 2557
ฉบับที่ 36 (ปรับปรุง 2555)	การค้ำยอค่าของสินทรัพย์	1 มกราคม 2557
ฉบับที่ 38 (ปรับปรุง 2555)	สินทรัพย์ไม่มีตัวตน	1 มกราคม 2557
มาตรฐานการรายงานทางการเงิน		
ฉบับที่ 2 (ปรับปรุง 2555)	การจ่ายโดยใช้หุ้นเป็นเกณฑ์	1 มกราคม 2557
ฉบับที่ 3 (ปรับปรุง 2555)	การรวมธุรกิจ	1 มกราคม 2557
ฉบับที่ 4	สัญญาประกันภัย	1 มกราคม 2559
ฉบับที่ 5 (ปรับปรุง 2555)	สินทรัพย์ไม่หมุนเวียนที่ถือไว้เพื่อขายและ การดำเนินงานที่ยกเลิก	1 มกราคม 2557
ฉบับที่ 8 (ปรับปรุง 2555)	ส่วนงานดำเนินงาน	1 มกราคม 2557
การตีความมาตรฐานการบัญชี		
ฉบับที่ 15	สัญญาเช่าดำเนินงาน - สิ่งจูงใจที่ให้แก่ผู้เช่า	1 มกราคม 2557
ฉบับที่ 27	การประเมินเนื้อหาสัญญาเช่าที่เพิ่มขึ้นตาม รูปแบบกฎหมาย	1 มกราคม 2557
ฉบับที่ 29	การเปิดเผยข้อมูลของข้อตกลงสัมปทานบริการ	1 มกราคม 2557
ฉบับที่ 32	สินทรัพย์ไม่มีตัวตน - ต้นทุนเว็บไซต์	1 มกราคม 2557
การตีความมาตรฐานการรายงานทางการเงิน		
ฉบับที่ 1	การเปลี่ยนแปลงในหนี้สินที่เกิดขึ้นจากการ รื้อถอน การบูรณะ และหนี้สินที่มีลักษณะ คล้ายคลึงกัน	1 มกราคม 2557
ฉบับที่ 4	การประเมินว่าข้อตกลงประกอบด้วยสัญญา เช่าหรือไม่	1 มกราคม 2557
ฉบับที่ 5	สิทธิในส่วนได้เสียจากกองทุนการรื้อถอน การบูรณะและการปรับปรุงสภาพแวดล้อม	1 มกราคม 2557
ฉบับที่ 7	การปรับปรุงย้อนหลังภายใต้มาตรฐานการบัญชี ฉบับที่ 29 เรื่อง การรายงานทางการเงินใน สภาพเศรษฐกิจที่มีภาวะเงินเฟ้อรุนแรง	1 มกราคม 2557
ฉบับที่ 10	งบการเงินระหว่างกาลและการค้ำยอค่า	1 มกราคม 2557
ฉบับที่ 12	ข้อตกลงสัมปทานบริการ	1 มกราคม 2557

ฉบับที่ 13	โปรแกรมสิทธิพิเศษแก่ลูกค้า	1 มกราคม 2557
ฉบับที่ 17	การจ่ายสินทรัพย์ที่ไม่ใช่เงินสดให้เจ้าของ	1 มกราคม 2557
ฉบับที่ 18	การโอนสินทรัพย์จากลูกค้า	1 มกราคม 2557

ฝ่ายบริหารของบริษัทฯเชื่อว่ามาตรฐานการบัญชี มาตรฐานการรายงานทางการเงิน การตีความมาตรฐานการบัญชีและการตีความมาตรฐานการรายงานทางการเงินข้างต้นจะไม่มีผลกระทบอย่างเป็นสาระสำคัญต่อการเงินเมื่อนำมาถือปฏิบัติ

4. การเปลี่ยนแปลงประมาณการทางบัญชี

ในระหว่างปีปัจจุบัน บริษัทฯและบริษัทย่อยได้เปลี่ยนแปลงการอายุการใช้งานของส่วนปรับปรุงอาคารและเครื่องจักรจาก 5 ปีเป็น 10 ปี เพื่อให้สอดคล้องกับประโยชน์เชิงเศรษฐกิจที่คาดว่าจะได้รับในอนาคต โดยที่การเปลี่ยนแปลงประมาณการอายุการใช้งานดังกล่าว มีผลทำให้ค่าเสื่อมราคาในกำไรหรือขาดทุนรวมและกำไรหรือขาดทุนเฉพาะบริษัทฯสำหรับปีสิ้นสุดวันที่ 31 ธันวาคม 2556 ลดลงเป็นจำนวนเงิน 8.7 ล้านบาท และ 6.8 ล้านบาท ตามลำดับ การเปลี่ยนแปลงประมาณการอายุการใช้งานของส่วนปรับปรุงอาคารและเครื่องจักรครั้งนี้ บริษัทฯและบริษัทย่อยใช้วิธีเปลี่ยนทันทีเป็นต้นไปจึงไม่มีการปรับปรุงย้อนหลังงบการเงินสำหรับปีสิ้นสุดวันที่ 31 ธันวาคม 2555

5. ผลกระทบจากการเปลี่ยนแปลงนโยบายการบัญชีเนื่องจากการนำมาตรฐานการบัญชีใหม่มาถือปฏิบัติ ในระหว่างปีปัจจุบัน บริษัทฯและบริษัทย่อยได้เปลี่ยนแปลงนโยบายการบัญชีที่สำคัญตามที่กล่าวในหมายเหตุประกอบงบการเงินข้อ 3 เนื่องจากบริษัทฯและบริษัทย่อยนำมาตราฐานการบัญชี ฉบับที่ 12 เรื่อง ภาษีเงินได้ มาถือปฏิบัติ ผลกระทบของการเปลี่ยนแปลงนโยบายการบัญชีดังกล่าวแสดงเป็นรายการแยกต่างหากในงบแสดงการเปลี่ยนแปลงส่วนของผู้ถือหุ้น
- จำนวนเงินของรายการปรับปรุงที่มีผลกระทบต่อรายการในงบแสดงฐานะการเงินและงบกำไรขาดทุนเบ็ดเสร็จ มีดังนี้

(หน่วย: พันบาท)

	งบการเงินรวม			งบการเงินเฉพาะกิจการ		
	ณ วันที่	ณ วันที่	ณ วันที่	ณ วันที่	ณ วันที่	ณ วันที่
	31 ธันวาคม	31 ธันวาคม	1 มกราคม	31 ธันวาคม	31 ธันวาคม	1 มกราคม
	2556	2555	2555	2556	2555	2555
งบแสดงฐานะการเงิน						
สินทรัพย์ภาษีเงินได้รอการตัดบัญชี						
เพิ่มขึ้น	3,037	4,324	1,594	-	-	-
หนี้สินภาษีเงินได้รอการตัดบัญชีเพิ่มขึ้น	9,034	9,577	8,141	8,947	9,577	7,959
ส่วนของผู้มีส่วนได้เสียที่ไม่มีอำนาจ						
ควบคุมของบริษัทย่อยเพิ่มขึ้น	4	5	76	-	-	-
กำไรสะสมที่ยังไม่ได้จัดสรรเพิ่มขึ้น	16,153	16,896	15,436	10,595	9,965	11,583
องค์ประกอบอื่นของส่วนของผู้ถือหุ้น						
- ส่วนเกินทุนจากการตีราคาที่ดิน	(22,154)	(22,154)	(22,059)	(19,542)	(19,542)	(19,542)

สำหรับปีสิ้นสุดวันที่ 31 ธันวาคม

	งบการเงินรวม		งบการเงินเฉพาะกิจการ	
	2556	2555	2556	2555
งบกำไรขาดทุนเบ็ดเสร็จ				
กำไรหรือขาดทุน:				
กำไรจ่ายภาษีเงินได้เพิ่มขึ้น (ลดลง)	744	(2,074)	(630)	384
กำไรส่วนที่เป็นของผู้มีส่วนได้เสียที่ไม่มีอำนาจควบคุมของบริษัทย่อยเพิ่มขึ้น (ลดลง)	(1)	1	-	-
กำไรส่วนที่เป็นของผู้ถือหุ้นของบริษัทใหญ่เพิ่มขึ้น (ลดลง)	(743)	2,073	630	(384)
กำไรต่อหุ้นขั้นพื้นฐานเพิ่มขึ้น (ลดลง) (บาท)	(0.03)	0.11	0.03	(0.02)

6. นโยบายการบัญชีที่สำคัญ

6.1 การรับรู้รายได้

ขายสินค้า

รายได้จากการขายสินค้ารับรู้เมื่อบริษัทฯ ได้โอนความเสี่ยงและผลตอบแทนที่มีนัยสำคัญของความเป็นเจ้าของสินค้าให้กับผู้ซื้อแล้ว รายได้จากการขายแสดงมูลค่าตามราคาในใบกำกับสินค้าโดยไม่รวมภาษีมูลค่าเพิ่ม สำหรับสินค้าที่ได้ส่งมอบหลังจากหักส่วนลดแล้ว

ดอกเบี้ยรับ

ดอกเบี้ยรับถือเป็นรายได้ตามเกณฑ์คงค้างโดยคำนึงถึงอัตราผลตอบแทนที่แท้จริง

เงินปันผลรับ

เงินปันผลรับถือเป็นรายได้เมื่อบริษัทฯ มีสิทธิในการรับเงินปันผล

6.2 เงินสดและรายการเทียบเท่าเงินสด

เงินสดและรายการเทียบเท่าเงินสด หมายถึง เงินสดและเงินฝากธนาคารและเงินลงทุนระยะสั้นที่มีสภาพคล่องสูง ซึ่งถึงกำหนดจ่ายคืนภายในระยะเวลาไม่เกิน 3 เดือน นับจากวันที่ได้มาและไม่มีข้อจำกัดในการเบิกใช้

6.3 ลูกหนี้การค้า

ลูกหนี้การค้าแสดงมูลค่าตามจำนวนมูลค่าสุทธิที่จะได้รับ บริษัทฯ บันทึกค่าเผื่อหนี้สงสัยจะสูญสำหรับผลขาดทุนโดยประมาณที่อาจเกิดขึ้นจากการเก็บเงินจากลูกหนี้ไม่ได้ ซึ่งโดยทั่วไปพิจารณาจากประสบการณ์การเก็บเงินและการวิเคราะห์อายุหนี้

6.4 สินค้าคงเหลือ

สินค้าสำเร็จรูปและสินค้านำระหว่างผลิตแสดงมูลค่าตามราคาทุนมาตรฐาน (ซึ่งใกล้เคียงกับต้นทุนจริง) หรือมูลค่าสุทธิที่จะได้รับแล้วแต่ราคาใดจะต่ำกว่า ราคาทุนดังกล่าวหมายถึงต้นทุนในการผลิตทั้งหมดรวมทั้งค่าเสียหายโรงงานด้วย

วัตถุดิบ สารเคมี อะไหล่และวัสดุโรงงานแสดงมูลค่าตามราคาทุนถัวเฉลี่ยหรือมูลค่าสุทธิที่จะได้รับแล้วแต่ราคาใดจะต่ำกว่า และจะถือเป็นส่วนหนึ่งของต้นทุนการผลิตเมื่อมีการเบิกใช้

6.5 เงินลงทุน

เงินลงทุนในบริษัทย่อยที่แสดงอยู่ในงบการเงินเฉพาะกิจการแสดงมูลค่าตามวิธีราคาทุน

บริษัทฯ ใช้วิธีถัวเฉลี่ยถ่วงน้ำหนักในการคำนวณต้นทุนของเงินลงทุน

เมื่อมีการจำหน่ายเงินลงทุน ผลต่างระหว่างสิ่งตอบแทนสุทธิที่ได้รับกับมูลค่าตามบัญชีของเงินลงทุน จะถูกบันทึกในส่วนของกำไรหรือขาดทุน

6.6 อสังหาริมทรัพย์เพื่อการลงทุน

บริษัทฯ บันทึกมูลค่าเริ่มแรกของอสังหาริมทรัพย์เพื่อการลงทุนในราคาทุนซึ่งรวมต้นทุนการทำรายการ หลังจากนั้น บริษัทฯ จะบันทึกอสังหาริมทรัพย์เพื่อการลงทุนด้วยราคาทุนหักค่าเสื่อมราคาสะสมและค่าเพื่อการด้อยค่า (ถ้ามี)

ไม่มีการคิดค่าเสื่อมราคาสำหรับอสังหาริมทรัพย์เพื่อการลงทุนที่เป็นที่ดิน

บริษัทฯ ระบุผลต่างระหว่างจำนวนเงินที่ได้รับสุทธิจากการจำหน่ายกับมูลค่าตามบัญชีของสินทรัพย์ในส่วนของกำไรหรือขาดทุนในงวดที่ตัดรายการอสังหาริมทรัพย์เพื่อการลงทุนออกจากบัญชี

6.7 ที่ดิน อาคารและอุปกรณ์ และค่าเสื่อมราคา

ที่ดินแสดงมูลค่าตามราคาทุน/ราคาใหม่ที่ อาคารและอุปกรณ์แสดงมูลค่าตามราคาทุนหักค่าเสื่อมราคาสะสม และค่าเพื่อการด้อยค่าของสินทรัพย์ (ถ้ามี)

บริษัทฯ บันทึกมูลค่าเริ่มแรกของที่ดินในราคาทุน ณ วันที่ได้สินทรัพย์มา หลังจากนั้นบริษัทฯ จัดให้มีการประเมินราคาที่ดินโดยผู้ประเมินราคาอิสระและบันทึกสินทรัพย์ดังกล่าวในราคาตีใหม่ ทั้งนี้ บริษัทฯ จัดให้มีการประเมินราคาสินทรัพย์ดังกล่าวเป็นครั้งคราวเพื่อมิให้ราคาตามบัญชี ณ วันสิ้นรอบระยะเวลารายงานแตกต่างจากมูลค่ายุติธรรมอย่างมีสาระสำคัญ

บริษัทฯ บันทึกส่วนต่างซึ่งเกิดจากการตีราคาสินทรัพย์ดังต่อไปนี้

- บริษัทฯ บันทึกราคาตามบัญชีของสินทรัพย์ที่เพิ่มขึ้นจากการตีราคาใหม่ในกำไรขาดทุนเบ็ดเสร็จอื่นและรับรู้จำนวนสะสมในบัญชี “ส่วนเกินทุนจากการตีราคาที่ดิน” ในส่วนของผู้ถือหุ้น อย่างไรก็ตาม หากสินทรัพย์นั้นเคยมีการตีราคาลดลงและบริษัทฯ ได้รับรู้ราคาทีลดลงในส่วนของกำไรหรือขาดทุนแล้ว ส่วนที่เพิ่มจากการตีราคาใหม่นี้จะถูกรับรู้เป็นรายได้ไม่เกินจำนวนที่เคยลดลงซึ่งรับรู้เป็นค่าใช้จ่ายปีก่อนแล้ว
- บริษัทฯ ได้รับรู้ราคาตามบัญชีของสินทรัพย์ที่ลดลงจากการตีราคาใหม่ในส่วนของกำไรหรือขาดทุน อย่างไรก็ตาม หากสินทรัพย์นั้นเคยมีการตีราคาเพิ่มขึ้นและยังมียอดคงค้างของบัญชี “ส่วนเกินทุนจากการตีราคาที่ดิน” อยู่ในส่วนของผู้ถือหุ้น ส่วนที่ลดลงจากการตีราคาใหม่จะถูกรับรู้ในกำไรขาดทุนเบ็ดเสร็จอื่นในจำนวนที่ไม่เกินยอดคงเหลือของบัญชี “ส่วนเกินทุนจากการตีราคาที่ดิน”

ค่าเสื่อมราคาของอาคารและอุปกรณ์คำนวณจากราคาทุนของสินทรัพย์โดยวิธีเส้นตรงตามอายุการให้ประโยชน์โดยประมาณดังนี้

อาคาร	- 20 ปี
เครื่องจักรและอุปกรณ์	- 5 - 10 ปี
เครื่องตกแต่ง ติดตั้ง และเครื่องใช้สำนักงาน	- 5 - 10 ปี
ยานพาหนะ	- 5 ปี

ไม่มีการคิดค่าเสื่อมราคาสำหรับที่ดินและงานระหว่างก่อสร้าง

ค่าเสื่อมราคารวมอยู่ในการคำนวณผลการดำเนินงาน

บริษัทฯ ตัดรายการที่ดิน อาคาร และอุปกรณ์ ออกจากบัญชี เมื่อจำหน่ายสินทรัพย์หรือคาดว่าจะไม่ได้รับประโยชน์เชิงเศรษฐกิจในอนาคตจากการใช้หรือการจำหน่ายสินทรัพย์ รายการผลกำไรหรือขาดทุนจากการจำหน่ายสินทรัพย์ จะรับรู้ในส่วนของกำไรหรือขาดทุนเมื่อบริษัทฯ ตัดรายการสินทรัพย์นั้นออกจากบัญชี

ส่วนเกินทุนจากการตีราคาสินทรัพย์ไม่สามารถนำมาหักกับขาดทุนสะสมและไม่สามารถจ่ายเป็นเงินปันผลได้

6.8 ต้นทุนการกู้ยืม

ต้นทุนการกู้ยืมของเงินกู้ที่ใช้ในการได้มา การก่อสร้าง หรือการผลิตสินทรัพย์ที่ต้องใช้ระยะเวลาในการแปลงสภาพให้พร้อมใช้หรือขาย ได้ถูกนำไปรวมเป็นราคาทุนของสินทรัพย์เกินกว่าสินทรัพย์

นั้นจะอยู่ในสภาพพร้อมที่จะใช้ได้ตามที่มุ่งประสงค์ ส่วนต้นทุนการกู้ยืมอื่นถือเป็นค่าใช้จ่ายในงวดที่เกิดรายการ ต้นทุนการกู้ยืมประกอบด้วยดอกเบี้ยและต้นทุนอื่นที่เกิดขึ้นจากการกู้ยืมนั้น

6.9 สุกรพันธุ์

บริษัทขอยกถือว่าสุกรพันธุ์มีอายุการให้ประโยชน์เท่ากับ 3 ปี และหลังจากนั้นจะสามารถขายต่อได้ในราคาประมาณ 6,500 บาทต่อตัว สำหรับพ่อพันธุ์และแม่พันธุ์

6.10 สินทรัพย์ไม่มีตัวตน

บริษัทฯ จะบันทึกต้นทุนเริ่มแรกของสินทรัพย์ไม่มีตัวตนตามราคาทุน ภายหลังจากได้รับรู้รายการเริ่มแรกสินทรัพย์ไม่มีตัวตนแสดงมูลค่าตามราคาทุนหักค่าตัดจำหน่ายสะสมและค่าเพื่อการด้อยค่าสะสม (ถ้ามี) ของสินทรัพย์นั้น

บริษัทฯ ตัดจำหน่ายสินทรัพย์ไม่มีตัวตนที่มีอายุการให้ประโยชน์จำกัดอย่างมีระบบตลอดอายุการให้ประโยชน์เชิงเศรษฐกิจของสินทรัพย์นั้น และจะประเมินการด้อยค่าของสินทรัพย์ดังกล่าวเมื่อมีข้อบ่งชี้ว่าสินทรัพย์นั้นเกิดการด้อยค่า บริษัทฯ จะทบทวนระยะเวลาการตัดจำหน่ายและวิธีการตัดจำหน่ายของสินทรัพย์ไม่มีตัวตนดังกล่าวทุกสิ้นปีเป็นอย่างน้อย ค่าตัดจำหน่ายรับรู้เป็นค่าใช้จ่ายในส่วนของกำไรหรือขาดทุน

สินทรัพย์ไม่มีตัวตนที่มีอายุการให้ประโยชน์จำกัดมีดังนี้

อายุการให้ประโยชน์

โปรแกรมคอมพิวเตอร์

5 ปี

6.11 สิทธิการเช่าอาคารและค่าตัดจำหน่าย

สิทธิการเช่าอาคารแสดงตามราคาทุนหักค่าตัดจำหน่ายสะสมและค่าเพื่อการด้อยค่าสะสม (ถ้ามี) ค่าตัดจำหน่ายของสิทธิการเช่าอาคารคำนวณจากราคาทุน โดยวิธีเส้นตรงตลอดอายุของสัญญาเช่า

ค่าตัดจำหน่ายรวมอยู่ในการคำนวณผลการดำเนินงาน

6.12 รายการธุรกิจกับบุคคลหรือกิจการที่เกี่ยวข้องกัน

บุคคลหรือกิจการที่เกี่ยวข้องกันกับบริษัทฯ หมายถึง บุคคลหรือกิจการที่มีอำนาจควบคุมบริษัทฯ หรือถูกบริษัทฯ ควบคุมไม่ว่าจะเป็น โดยทางตรงหรือทางอ้อม หรืออยู่ภายใต้การควบคุมเดียวกันกับบริษัทฯ

นอกจากนี้บุคคลหรือกิจการที่เกี่ยวข้องกันยังหมายรวมถึงบริษัทร่วมและบุคคลที่มีสิทธิออกเสียงโดยตรงหรือทางอ้อมซึ่งทำให้มีอิทธิพลอย่างเป็นสาระสำคัญต่อบริษัทฯ ผู้บริหารสำคัญ กรรมการหรือพนักงานของบริษัทฯ ที่มีอำนาจในการวางแผนและควบคุมการดำเนินงานของบริษัทฯ

6.13 สัญญาเช่าระยะยาว

สัญญาเช่าที่ดิน อาคารและอุปกรณ์ที่ความเสี่ยงและผลตอบแทนของความเป็นเจ้าของส่วนใหญ่ได้โอนไปให้กับผู้เช่าถือเป็นสัญญาเช่าการเงิน สัญญาเช่าการเงินจะบันทึกเป็นรายจ่ายฝ่ายทุนด้วยมูลค่ายุติธรรมของสินทรัพย์ที่เช่าหรือมูลค่าปัจจุบันสุทธิของจำนวนเงินที่ต้องจ่ายตามสัญญาเช่าแล้วแต่มูลค่าใดจะต่ำกว่า ภาระผูกพันตามสัญญาเช่าหักค่าใช้จ่ายทางการเงินจะบันทึกเป็นหนี้สินระยะยาว ส่วนดอกเบี้ยจ่ายจะบันทึกในส่วนของกำไรหรือขาดทุนตลอดอายุของสัญญาเช่า สินทรัพย์ที่ได้มาตามสัญญาเช่าการเงินจะคิดค่าเสื่อมราคาตลอดอายุการใช้งานของสินทรัพย์ที่เช่า

สัญญาเช่าที่ดิน อาคารและอุปกรณ์ที่ความเสี่ยงและผลตอบแทนของความเป็นเจ้าของส่วนใหญ่ไม่ได้โอนไปให้กับผู้เช่าถือเป็นสัญญาเช่าดำเนินงาน จำนวนเงินที่จ่ายตามสัญญาเช่าดำเนินงานรับรู้เป็นค่าใช้จ่ายในส่วนของกำไรหรือขาดทุนตามวิธีเส้นตรงตลอดอายุของสัญญาเช่า

6.14 เงินตราต่างประเทศ

บริษัทฯ แสดงงบการเงินรวมและงบการเงินเฉพาะกิจการเป็นสกุลเงินบาท ซึ่งเป็นสกุลเงินที่ใช้ในการดำเนินงานของบริษัทฯ รายการต่างๆของแต่ละกิจการที่รวมอยู่ในงบการเงินรวมวัดมูลค่าด้วยสกุลเงินที่ใช้ในการดำเนินงานของแต่ละกิจการนั้น

รายการที่เป็นเงินตราต่างประเทศแปลงค่าเป็นเงินบาทโดยใช้อัตราแลกเปลี่ยน ณ วันที่เกิดรายการ สินทรัพย์และหนี้สินที่เป็นตัวเงินซึ่งอยู่ในสกุลเงินตราต่างประเทศได้แปลงค่าเป็นเงินบาทโดยใช้อัตราแลกเปลี่ยน ณ วันสิ้นรอบระยะเวลารายงาน

กำไรและขาดทุนที่เกิดจากการเปลี่ยนแปลงในอัตราแลกเปลี่ยนได้รวมอยู่ในการคำนวณผลการดำเนินงาน

6.15 การด้อยค่าของสินทรัพย์

ทุกวันสิ้นรอบระยะเวลารายงาน บริษัทฯ จะทำการประเมินการด้อยค่าของที่ดิน อาคารและอุปกรณ์หรือสินทรัพย์ที่ไม่มีตัวตนอื่นของบริษัทฯ หากมีข้อบ่งชี้ว่าสินทรัพย์ดังกล่าวอาจด้อยค่า บริษัทฯ รับรู้ขาดทุนจากการด้อยค่าเมื่อมูลค่าที่คาดว่าจะได้รับคืนของสินทรัพย์มีมูลค่าต่ำกว่ามูลค่าตามบัญชีของสินทรัพย์นั้น ทั้งนี้มูลค่าที่คาดว่าจะได้รับคืนหมายถึงมูลค่ายุติธรรมหักต้นทุนในการขายของสินทรัพย์หรือมูลค่าจากการใช้สินทรัพย์แล้วแต่ราคาใดจะสูงกว่า

บริษัทฯ จะรับรู้รายการขาดทุนจากการด้อยค่าในส่วนของกำไรหรือขาดทุน ยกเว้นในกรณีที่ที่ดินซึ่งใช้วิธีการตีราคาใหม่และได้บันทึกส่วนเกินทุนจากการตีราคาใหม่ไว้ในส่วนของผู้ถือหุ้น ขาดทุนจากการด้อยค่าจะรับรู้ในส่วนของผู้ถือหุ้น ไม่เกินไปกว่าส่วนเกินทุนจากการตีราคาที่เคยบันทึกไว้

หากในการประเมินการด้อยค่าของสินทรัพย์ มีข้อบ่งชี้ที่แสดงให้เห็นว่าผลขาดทุนจากการด้อยค่าของสินทรัพย์ที่รับรู้ในงวดก่อนได้หมดไปหรือลดลง บริษัทฯจะประมาณมูลค่าที่คาดว่าจะได้รับคืนของสินทรัพย์นั้น และจะกลับรายการผลขาดทุนจากการด้อยค่าที่รับรู้ในงวดก่อนก็ต่อเมื่อมีการเปลี่ยนแปลงประมาณการที่ใช้กำหนดมูลค่าที่คาดว่าจะได้รับคืนภายหลังจากการรับรู้ผลขาดทุนจากการด้อยค่าครั้งล่าสุด โดยมูลค่าตามบัญชีของสินทรัพย์ที่เพิ่มขึ้นจากการกลับรายการผลขาดทุนจากการด้อยค่าต้องไม่สูงกว่ามูลค่าตามบัญชีที่ควรจะเป็นหากกิจการไม่เคยรับรู้ผลขาดทุนจากการด้อยค่าของสินทรัพย์ในงวดก่อนๆ บริษัทฯจะบันทึกกลับรายการผลขาดทุนจากการด้อยค่าของสินทรัพย์โดยรับรู้ไปยังส่วนของกำไรหรือขาดทุนทันที เว้นแต่สินทรัพย์นั้นแสดงด้วยราคาที่ดีใหม่ การกลับรายการส่วนที่เกินกว่ามูลค่าตามบัญชีที่ควรจะเป็นถือเป็นการตีราคาสินทรัพย์เพิ่ม

6.16 ผลประโยชน์พนักงาน

ผลประโยชน์ระยะสั้นของพนักงาน

บริษัทฯรับรู้ เงินเดือน ค่าจ้าง โบนัส และเงินสมทบกองทุนประกันสังคมเป็นค่าใช้จ่ายเมื่อเกิดรายการ

ผลประโยชน์หลังออกจากงานของพนักงาน

โครงการผลประโยชน์หลังออกจากงาน

บริษัทฯมีภาระสำหรับเงินชดเชยที่ต้องจ่ายให้แก่พนักงานเมื่อออกจากงานตามกฎหมายแรงงาน ซึ่งบริษัทฯถือว่าเงินชดเชยดังกล่าวเป็นโครงการผลประโยชน์หลังออกจากงานสำหรับพนักงาน

บริษัทฯคำนวณหนี้สินตามโครงการผลประโยชน์หลังออกจากงานของพนักงาน โดยใช้วิธีคิดลดแต่ละหน่วยที่ประมาณการไว้ (Projected Unit Credit Method) โดยผู้เชี่ยวชาญอิสระได้ทำการประเมินภาระผูกพันดังกล่าวตามหลักคณิตศาสตร์ประกันภัย

ผลกำไรหรือขาดทุนจากการประมาณการตามหลักคณิตศาสตร์ประกันภัยสำหรับโครงการผลประโยชน์หลังออกจากงานของพนักงานจะรับรู้ทันทีในกำไรขาดทุนเบ็ดเสร็จอื่น

ในการปฏิบัติตามมาตรฐานการบัญชี ฉบับที่ 19 เรื่อง ผลประโยชน์ของพนักงาน เป็นครั้งแรกในปี 2554 บริษัทฯเลือกรับรู้หนี้สินในช่วงการเปลี่ยนแปลงที่มากกว่าหนี้สินที่รับรู้ ณ วันเดียวกันตามนโยบายการบัญชีเดิม โดยบันทึกปรับกับกำไรสะสม ณ วันต้นงวดของปี 2554

6.17 ประมาณการหนี้สิน

บริษัทฯจะบันทึกประมาณการหนี้สินไว้ในบัญชีเมื่อภาระผูกพันซึ่งเป็นผลมาจากเหตุการณ์ในอดีตได้เกิดขึ้นแล้ว และมีความเป็นไปได้ค่อนข้างแน่นอนว่าบริษัทฯจะเสียทรัพยากรเชิงเศรษฐกิจไปเพื่อปลดปล่อยภาระผูกพันนั้น และบริษัทฯสามารถประมาณมูลค่าภาระผูกพันนั้นได้อย่างน่าเชื่อถือ

6.18 ภาษีเงินได้

ภาษีเงินได้ประกอบด้วยภาษีเงินได้ปัจจุบันและภาษีเงินได้รอการตัดบัญชี

ภาษีเงินได้ปัจจุบัน

บริษัทฯบันทึกภาษีเงินได้ปัจจุบันตามจำนวนที่คาดว่าจะจ่ายให้กับหน่วยงานจัดเก็บภาษีของรัฐ โดยคำนวณจากกำไรทางภาษีตามหลักเกณฑ์ที่กำหนดในกฎหมายภาษีอากร

ภาษีเงินได้รอการตัดบัญชี

บริษัทฯและบริษัทย่อยบันทึกภาษีเงินได้รอการตัดบัญชีของผลแตกต่างชั่วคราวระหว่างราคาตามบัญชีของสินทรัพย์และหนี้สิน ณ วันสิ้นรอบระยะเวลารายงานกับฐานภาษีของสินทรัพย์และหนี้สินที่เกี่ยวข้องนั้น โดยใช้อัตราภาษีที่มีผลบังคับใช้ ณ วันสิ้นรอบระยะเวลารายงาน

บริษัทฯและบริษัทย่อยรับรู้หนี้สินภาษีเงินได้รอการตัดบัญชีของผลแตกต่างชั่วคราวที่ต้องเสียภาษีทุกรายการ แต่รับรู้สินทรัพย์ภาษีเงินได้รอการตัดบัญชีสำหรับผลแตกต่างชั่วคราวที่ใช้หักภาษี รวมทั้งผลขาดทุนทางภาษีที่ยังไม่ได้ใช้ในจำนวนเท่าที่มีความเป็นไปได้ก่อนข้างหน้าที่บริษัทฯและบริษัทย่อยจะมีกำไรทางภาษีในอนาคตเพียงพอที่จะใช้ประโยชน์จากผลแตกต่างชั่วคราวที่ใช้หักภาษีและผลขาดทุนทางภาษีที่ยังไม่ได้ใช้นั้น

บริษัทฯและบริษัทย่อยจะทบทวนมูลค่าตามบัญชีของสินทรัพย์ภาษีเงินได้รอการตัดบัญชีทุกสิ้นรอบระยะเวลารายงานและจะทำการปรับลดมูลค่าตามบัญชีดังกล่าว หากมีความเป็นไปได้ก่อนข้างหน้าที่บริษัทฯและบริษัทย่อยจะไม่มีกำไรทางภาษีเพียงพอต่อการนำสินทรัพย์ภาษีเงินได้รอการตัดบัญชีทั้งหมดหรือบางส่วนมาใช้ประโยชน์

บริษัทฯและบริษัทย่อยจะบันทึกภาษีเงินได้รอการตัดบัญชีโดยตรงไปยังส่วนของผู้ถือหุ้นหากภาษีที่เกิดขึ้นเกี่ยวข้องกับรายการที่ได้บันทึกโดยตรงไปยังส่วนของผู้ถือหุ้น

7. การใช้ดุลยพินิจและประมาณการทางบัญชีที่สำคัญ

ในการจัดทำงบการเงินตามมาตรฐานการรายงานทางการเงิน ฝ่ายบริหารจำเป็นต้องใช้ดุลยพินิจและการประมาณการในเรื่องที่มีความไม่แน่นอนอนเสมอ การใช้ดุลยพินิจและการประมาณการดังกล่าวนี้ส่งผลกระทบต่อจำนวนเงินที่แสดงในงบการเงินและต่อข้อมูลที่แสดงในหมายเหตุประกอบงบการเงิน ผลที่เกิดขึ้นจริงอาจแตกต่างไปจากจำนวนที่ประมาณการไว้ การใช้ดุลยพินิจและการประมาณการที่สำคัญมีดังนี้

สัญญาเช่า

ในการพิจารณาประเภทของสัญญาเช่าว่าเป็นสัญญาเช่าดำเนินงานหรือสัญญาเช่าทางการเงิน ฝ่ายบริหารได้ใช้ดุลยพินิจในการประเมินเงื่อนไขและรายละเอียดของสัญญาเพื่อพิจารณาว่าบริษัทฯ ได้โอนหรือรับโอนความเสี่ยงและผลประโยชน์ในสินทรัพย์ที่เช่าดังกล่าวแล้วหรือไม่

ค่าเผื่อนี้สงสัยจะสูญของลูกหนี้

ในการประมาณค่าเผื่อนี้สงสัยจะสูญของลูกหนี้ ฝ่ายบริหารจำเป็นต้องใช้ดุลยพินิจในการประมาณการผลขาดทุนที่คาดว่าจะเกิดขึ้นจากลูกหนี้แต่ละราย โดยคำนึงถึงประสบการณ์การเก็บเงินในอดีตอายุของหนี้ที่ค้างและสถานะเศรษฐกิจที่เป็นอยู่ในขณะนั้น เป็นต้น

มูลค่ายุติธรรมของเครื่องมือทางการเงิน

ในการประเมินมูลค่ายุติธรรมของเครื่องมือทางการเงินที่ไม่มีการซื้อขายในตลาดและไม่สามารถหาราคาได้ในตลาดซื้อขายคล่อง ฝ่ายบริหารต้องใช้ดุลยพินิจในการประมาณมูลค่ายุติธรรมของเครื่องมือทางการเงินดังกล่าว โดยใช้เทคนิคและแบบจำลองการประเมินมูลค่า ซึ่งตัวแปรที่ใช้ในแบบจำลองได้มาจากการเทียบเคียงกับตัวแปรที่มีอยู่ในตลาด โดยคำนึงถึงสภาพคล่อง ข้อมูลความสัมพันธ์ และการเปลี่ยนแปลงของมูลค่าของเครื่องมือทางการเงินในระยะยาว

ที่ดิน อาคารและอุปกรณ์และค่าเสื่อมราคา

ในการคำนวณค่าเสื่อมราคาของอาคารและอุปกรณ์ ฝ่ายบริหารจำเป็นต้องทำการประมาณอายุการให้ประโยชน์และมูลค่าคงเหลือเมื่อเลิกใช้งานของอาคารและอุปกรณ์ และต้องทบทวนอายุการให้ประโยชน์และมูลค่าคงเหลือใหม่หากมีการเปลี่ยนแปลงเกิดขึ้น

บริษัทฯ แสดงมูลค่าของที่ดินด้วยราคาที่ดีที่สุด ซึ่งราคาที่ตีใหม่นี้ได้ประเมินโดยผู้ประเมินราคาอิสระ โดยใช้วิธีเปรียบเทียบราคาตลาดสำหรับสินทรัพย์ประเภทที่ดิน ซึ่งการประเมินมูลค่าดังกล่าวต้องอาศัยข้อสมมติฐานและการประมาณการบางประการ

นอกจากนี้ฝ่ายบริหารจำเป็นต้องสอบทานการด้อยค่าของที่ดิน อาคารและอุปกรณ์ในแต่ละช่วงเวลา และบันทึกขาดทุนจากการด้อยค่าหากคาดว่ามูลค่าที่คาดว่าจะได้รับคืนต่ำกว่ามูลค่าตามบัญชีของสินทรัพย์นั้น ในการนี้ฝ่ายบริหารจำเป็นต้องใช้ดุลยพินิจที่เกี่ยวข้องกับการคาดการณ์รายได้และค่าใช้จ่ายในอนาคตซึ่งเกี่ยวข้องกับสินทรัพย์นั้น

สินทรัพย์ไม่มีตัวตน

ในการบันทึกและวัดมูลค่าของสินทรัพย์ไม่มีตัวตน ณ วันที่ได้มา ตลอดจนการทดสอบการด้อยค่าในภายหลัง ฝ่ายบริหารจำเป็นต้องประมาณการกระแสเงินสดที่คาดว่าจะได้รับในอนาคตจากสินทรัพย์หรือ หน่วยของสินทรัพย์ที่ก่อให้เกิดเงินสด รวมทั้งการเลือกอัตราคิดลดที่เหมาะสมในการคำนวณหามูลค่าปัจจุบันของกระแสเงินสดนั้นๆ

สินทรัพย์ภายใต้การตัดบัญชี

บริษัทฯ และบริษัทย่อยจะรับรู้สินทรัพย์ภายใต้การตัดบัญชีสำหรับผลแตกต่างชั่วคราวที่ใช้หักภาษีและขาดทุนทางภาษีที่ไม่ได้ใช้เมื่อมีความเป็นไปได้ค่อนข้างแน่ที่บริษัทฯ จะมีกำไรทางภาษีในอนาคตเพียงพอที่จะใช้ประโยชน์จากผลแตกต่างชั่วคราวและขาดทุนนั้น ในการนี้ฝ่ายบริหารจำเป็นต้องประมาณการว่าบริษัทฯ ควรรับรู้จำนวนสินทรัพย์ภายใต้การตัดบัญชีเป็นจำนวนเท่าใด โดยพิจารณาถึงจำนวนกำไรทางภาษีที่คาดว่าจะเกิดในอนาคตในแต่ละช่วงเวลา

ผลประโยชน์หลังจากออกจากงานของพนักงานตามโครงการผลประโยชน์

หนี้สินตามโครงการผลประโยชน์หลังจากออกจากงานของพนักงานประมาณขึ้นตามหลักคณิตศาสตร์ประกันภัย ซึ่งต้องอาศัยข้อสมมติฐานต่างๆ ในการประมาณการนั้น เช่น อัตราคิดลด อัตราการขึ้นเงินเดือนในอนาคต อัตราการเปลี่ยนแปลงในจำนวนพนักงาน เป็นต้น

8. รายการธุรกิจที่เกี่ยวข้องกัน

ในระหว่างปี บริษัทฯ และบริษัทย่อยมีรายการธุรกิจที่สำคัญกับบุคคลหรือกิจการที่เกี่ยวข้องกัน รายการธุรกิจดังกล่าวเป็นไปตามเงื่อนไขทางการค้าและเกณฑ์ตามที่ตกลงกันระหว่างบริษัทฯ และบุคคลหรือกิจการที่เกี่ยวข้องกันเหล่านั้น ซึ่งสามารถสรุปได้ดังนี้

	งบการเงินรวม		งบการเงินเฉพาะกิจการ		(หน่วย: พันบาท)
	2556	2555	2556	2555	
					นโยบาย รายการกำหนด ราคา
รายการธุรกิจกับบริษัทย่อย					
(ตัดออกจากงบการเงินรวมแล้ว)					
ขายสินค้า	-	-	26,060	27,672	กำไรขั้นต้นประมาณ ร้อยละ 7 - 15
รายได้ค่าเช่า	-	-	124	78	ตามสัญญาที่ตกลงร่วมกัน
รายได้ค่าบริการ	-	-	1,100	26	ราคาที่ตกลงร่วมกัน
รายได้ค่าขายอุปกรณ์และพัสดุ	-	-	78	123	ราคาที่ตกลงร่วมกัน
เงินปันผลรับ	-	-	69,699	-	ตามที่ประกาศ
ดอกเบี้ยรับ	-	-	4,073	2,309	ร้อยละ MLR ลบ 1 ต่อปี
ค่าเช่าจ่าย	-	-	54	54	ตามสัญญาที่ตกลงร่วมกัน
ซื้อสินค้า	-	-	281,149	254,354	ต้นทุนบวกกำไรส่วนเพิ่ม ร้อยละ 5 - 20
ซื้ออุปกรณ์และพัสดุ	-	-	64	232	ราคาที่ตกลงร่วมกัน
ดอกเบี้ยจ่าย	-	-	854	756	ร้อยละ 3 ต่อปี

ในระหว่างปี บริษัทฯ รั้บรู้รายไ้เงินปันผลที่ไ้รับจากบริษัทย่อยจำนวน 70 ล้านบาทในงบการเงินเฉพาะกิจการและถูกตัดรายการออกจากงบการเงินรวมแล้ว บริษัทย่อยจ่ายเงินปันผลดังกล่าวจากผลประกอบการปี 2555 โดยรวมส่วนเกินทุนหุ้นทุนซื้อคืนจำนวน 38 ล้านบาท

ยอดคงค้างระหว่างบริษัทฯ และบริษัทที่เกี่ยวข้องกัน ณ วันที่ 31 ธันวาคม 2556 และ 2555 มีรายละเอียดดังนี้

(หน่วย: พันบาท)

	งบการเงินรวม		งบการเงินเฉพาะกิจการ	
	2556	2555	2556	2555
ลูกหนี้การค้าและลูกหนี้อื่น (หมายเหตุ 10)				
บริษัทย่อย	-	-	2,324	2,562
เงินให้กู้ยืมระยะสั้นแก่บริษัทย่อย				
บริษัทย่อย	-	-	72,011	80,000
เจ้าหนี้การค้าและเจ้าหนี้อื่น (หมายเหตุ 20)				
บริษัทย่อย	-	-	20,897	20,948
เงินกู้ยืมระยะสั้นจากบริษัทย่อย				
บริษัทย่อย	-	-	26,000	50,000

เงินให้กู้ยืมแก่บริษัทย่อยและเงินกู้ยืมจากบริษัทย่อย

ยอดคงค้างของเงินให้กู้ยืม และเงินกู้ยืมระหว่างบริษัทฯ และบริษัทย่อย ณ วันที่ 31 ธันวาคม 2556 และ 2555 และการเคลื่อนไหวของเงินให้กู้ยืมและเงินกู้ยืมดังกล่าวมีรายละเอียดดังนี้

(หน่วย: พันบาท)

เงินให้กู้ยืม	ลักษณะความสัมพันธ์	งบการเงินเฉพาะกิจการ			
		ยอดคงเหลือ ณ วันที่ 31 ธันวาคม 2555	เพิ่มขึ้นระหว่างปี	ลดลงระหว่างปี	ยอดคงเหลือ ณ วันที่ 31 ธันวาคม 2556
บริษัท ส.ปศุสัตว์ จำกัด	บริษัทย่อย	30,000	25,000	(14,000)	41,000
บริษัท มหาชัยฟู้ดโปรดิวเซอร์ จำกัด	บริษัทย่อย	50,000	49,000	(70,000)	29,000
S. Khonkaen Foods (Netherlands) B.V.	บริษัทย่อย	-	2,011	-	2,011
รวม		80,000	76,011	(84,000)	72,011

(หน่วย: พันบาท)

เงินกู้ยืม	ลักษณะ ความสัมพันธ์	งบการเงินเฉพาะกิจการ			
		ยอดคงเหลือ ณ วันที่ 31 ธันวาคม 2555	เพิ่มขึ้น ระหว่างปี	ลดลง ระหว่างปี	ยอดคงเหลือ ณ วันที่ 31 ธันวาคม 2556
บริษัท เอส เค ฟู้ด จำกัด	บริษัทย่อย	50,000	26,000	(50,000)	26,000

คำตอบแทนกรรมการและผู้บริหาร

ในระหว่างปีสิ้นสุดวันที่ 31 ธันวาคม 2556 และ 2555 บริษัทฯและบริษัทย่อยมีค่าใช้จ่ายผลประโยชน์พนักงานที่ให้แก่กรรมการและผู้บริหาร ดังต่อไปนี้

(หน่วย: พันบาท)

	งบการเงินรวม		งบการเงินเฉพาะกิจการ	
	2556	2555	2556	2555
ผลประโยชน์ระยะสั้น	71,579	67,394	56,404	51,984
ผลประโยชน์หลังออกจากงาน	2,845	1,620	2,005	1,324
รวม	74,424	69,014	58,409	53,308

การค้ำประกันกับกิจการที่เกี่ยวข้องกัน

บริษัทฯมีภาระจากการค้ำประกันให้กับกิจการที่เกี่ยวข้องกันตามที่กล่าวไว้ในหมายเหตุประกอบงบการเงินข้อ 30.3 (3)

9. เงินสดและรายการเทียบเท่าเงินสด

(หน่วย: พันบาท)

	งบการเงินรวม		งบการเงินเฉพาะกิจการ	
	2556	2555	2556	2555
เงินสด	661	296	312	109
เงินฝากธนาคาร	26,480	29,905	1,559	958
รวม	27,141	30,201	1,871	1,067

ณ วันที่ 31 ธันวาคม 2556 เงินฝากออมทรัพย์มีอัตราดอกเบี้ยระหว่างร้อยละ 0.10 ถึง 1.75 ต่อปี (2555: ร้อยละ 0.125 ถึง 2.25 ต่อปี)

10. ลูกหนี้การค้าและลูกหนี้อื่น

(หน่วย: พันบาท)

	งบการเงินรวม		งบการเงินเฉพาะกิจการ	
	2556	2555	2556	2555
ลูกหนี้การค้า - กิจการที่เกี่ยวข้องกัน				
อายุนี้คงค้างนับจากวันที่ถึงกำหนดชำระ				
ยังไม่ถึงกำหนดชำระ	-	-	1,783	2,087
รวมลูกหนี้การค้า - กิจการที่เกี่ยวข้องกัน	-	-	1,783	2,087
ลูกหนี้การค้า - กิจการที่ไม่เกี่ยวข้องกัน				
อายุนี้คงค้างนับจากวันที่ถึงกำหนดชำระ				
ยังไม่ถึงกำหนดชำระ	255,729	263,010	249,548	259,526
ค้างชำระ				
ไม่เกิน 3 เดือน	33,321	20,476	22,587	12,079
3 - 6 เดือน	1,106	4	1,106	4
6 - 12 เดือน	34	-	34	-
มากกว่า 12 เดือน	-	467	-	467
รวม	290,190	283,957	273,275	272,076
หัก: ค่าเผื่อนี้สงสัยจะสูญ	-	(500)	-	(500)
รวมลูกหนี้การค้า - กิจการที่ไม่เกี่ยวข้องกัน, สุทธิ	290,190	283,457	273,275	271,576
รวมลูกหนี้การค้า - สุทธิ	290,190	283,457	275,058	273,663
ลูกหนี้อื่น				
เงินตรงแก่กิจการที่เกี่ยวข้องกัน	-	-	83	70
ดอกเบี้ยค้างรับกิจการที่เกี่ยวข้องกัน	-	-	458	405
เงินตรงจ่ายพนักงาน	1,416	761	1,416	634
อื่น	5,660	11,419	5,266	9,651
รวมลูกหนี้อื่น	7,076	12,180	7,223	10,760
รวมลูกหนี้การค้าและลูกหนี้อื่น - สุทธิ	297,266	295,637	282,281	284,423

ณ วันที่ 31 ธันวาคม 2556 บริษัทฯ ได้โอนสิทธิเรียกร้องในลูกหนี้การค้าจำนวน 28 ล้านบาทให้แก่สถาบันการเงินแห่งหนึ่งเพื่อเป็นประกันการกู้ยืมเงินระยะสั้นจากสถาบันการเงินนั้น (2555: 98 ล้านบาท)

11. สินค้ำคงเหลือ

(หน่วย: พันบาท)

	งบการเงินรวม					
	ราคาทุน		รายการปรับลดราคาทุน ให้เป็นมูลค่าสุทธิ ที่จะได้รับ		สินค้ำคงเหลือ-สุทธิ	
	2556	2555	2556	2555	2556	2555
วัตถุดิบและวัสดุหีบห่อ	90,959	81,408	(6,794)	(427)	84,165	80,981
สินค้าสำเร็จรูป	47,048	47,773	(191)	-	46,857	47,773
งานระหว่างทำ	209	-	-	-	209	-
ผลผลิตระหว่างเพาะปลูก	491	659	-	-	491	659
ลูกสุกระหว่างเลี้ยง	35,794	31,140	-	-	35,794	31,140
รวม	174,501	160,980	(6,985)	(427)	167,516	160,553

(หน่วย: พันบาท)

	งบการเงินเฉพาะกิจการ					
	ราคาทุน		รายการปรับลดราคาทุน ให้เป็นมูลค่าสุทธิ ที่จะได้รับ		สินค้ำคงเหลือ-สุทธิ	
	2556	2555	2556	2555	2556	2555
วัตถุดิบและวัสดุหีบห่อ	58,533	60,685	(6,794)	(427)	51,739	60,258
สินค้าสำเร็จรูป	45,051	43,580	(191)	-	44,860	43,580
งานระหว่างทำ	209	-	-	-	209	-
รวม	103,793	104,265	(6,985)	(427)	96,808	103,838

12. เงินฝากธนาคารที่มีภาระค้ำประกัน

ยอดคงเหลือนี้คือเงินฝากธนาคารซึ่งบริษัทย่อยได้นำไปค้ำประกันหนังสือค้ำประกันที่ออกโดยธนาคาร

13. เงินลงทุนในบริษัทย่อย

เงินลงทุนในบริษัทย่อยตามที่แสดงในงบการเงินเฉพาะกิจการ มีรายละเอียดดังต่อไปนี้

ชื่อบริษัท	ทุนเรียกชำระแล้ว		สัดส่วนเงินลงทุน		ราคาทุน		เงินปันผลที่บริษัทฯ รับระหว่างปี	
	2556	2555	2556	2555	2556	2555	2556	2555
			ร้อยละ	ร้อยละ				
บริษัท ส.ปศุสัตว์ จำกัด	45	45	100	100	44,968	44,968	-	-
บริษัท เอส เค ฟู้ด จำกัด	120	120	99	99	119,225	119,225	49,841	-
บริษัท มหาชัยฟู้ดโปรดิวเซอร์ จำกัด	85	85	99	99	127,992	127,992	19,858	-
S. Khonkaen Foods (Netherlands)								
B.V.	4	-	100	100	4	-	-	-
รวม					292,189	292,185	69,699	-

ในระหว่างไตรมาสที่สี่ของปีปัจจุบัน บริษัทฯ ได้ลงทุนในหุ้นสามัญของ S. Khonkaen Foods (Netherlands) B.V. ซึ่งประกอบธุรกิจจำหน่ายอาหารไทยภายใต้ตราสินค้า ส. ขอนแก่น ในสหภาพยุโรปและสหราชอาณาจักร บริษัทดังกล่าวมีทุนจดทะเบียน 100 ยูโร โดยบริษัทฯ ถือหุ้นคิดเป็นอัตรา ร้อยละ 100 ของทุนเรือนหุ้นของบริษัทดังกล่าวจึงถือเป็นบริษัทย่อยของบริษัทฯ

14. อสังหาริมทรัพย์เพื่อการลงทุน

มูลค่าตามบัญชีของอสังหาริมทรัพย์เพื่อการลงทุน ณ วันที่ 31 ธันวาคม 2556 และ 2555 แสดงได้ดังนี้

	งบการเงินรวม		งบการเงินเฉพาะกิจการ	
	2556	2555	2556	2555
ที่ดินรอการพัฒนา				
ราคาทุน	358,191	358,191	82,271	82,271
หัก: ค่าเพื่อการด้อยค่า	(26,102)	(26,102)	(19,741)	(19,741)
มูลค่าตามบัญชี - สุทธิ	332,089	332,089	62,530	62,530

มูลค่ายุติธรรมของอสังหาริมทรัพย์เพื่อการลงทุน ณ วันที่ 31 ธันวาคม 2556 และ 2555 แสดงได้ดังนี้

	งบการเงินรวม		งบการเงินเฉพาะกิจการ	
	2556	2555	2556	2555

ที่ดินรอการพัฒนา	490,103	490,103	62,630	62,630
------------------	---------	---------	--------	--------

มูลค่ายุติธรรมประเมิน โดยผู้ประเมินราคาอิสระ โดยใช้เกณฑ์ราคาตลาดสำหรับที่ดินรอการพัฒนา

ณ วันที่ 31 ธันวาคม 2556 บริษัทฯและบริษัทย่อยได้นำที่ดินมูลค่าสุทธิตามบัญชี จำนวน 168 ล้านบาท ไปจำนองไว้กับสถาบันการเงินเพื่อค้ำประกันเงินกู้ยืมของบริษัทฯและบริษัทย่อย (2555: 192 ล้านบาท) (งบการเงินเฉพาะกิจการ: 62 ล้านบาท 2555: 62 ล้านบาท)

15. สุกรพันธู์

(หน่วย: พันบาท)

	งบการเงินรวม		
	แม่พันธู์	พ่อพันธู์	รวม
ราคาทุน			
ณ วันที่ 1 มกราคม 2555	14,165	440	14,605
รับโอนเพิ่ม/ซื้อ	5,518	359	5,877
จำหน่าย/โอน	(7,317)	(189)	(7,506)
ณ วันที่ 31 ธันวาคม 2555	12,366	610	12,976
รับโอนเพิ่ม/ซื้อ	4,939	232	5,171
จำหน่าย/โอน	(5,420)	(244)	(5,664)
ณ วันที่ 31 ธันวาคม 2556	11,885	598	12,483
ค่าเสื่อมราคาสุกรพันธู์สะสม			
ณ วันที่ 1 มกราคม 2555	(7,048)	(147)	(7,195)
ค่าเสื่อมราคาสุกรพันธู์สำหรับปี	(4,520)	(150)	(4,670)
ค่าเสื่อมราคาสุกรพันธู์ที่จำหน่าย	6,770	110	6,880
ณ วันที่ 31 ธันวาคม 2555	(4,798)	(187)	(4,985)
ค่าเสื่อมราคาสุกรพันธู์สำหรับปี	(4,183)	(176)	(4,359)
ค่าเสื่อมราคาสุกรพันธู์ที่จำหน่าย	4,335	175	4,510
ณ วันที่ 31 ธันวาคม 2556	(4,646)	(188)	(4,834)
มูลค่าสุทธิตามบัญชี			
ณ วันที่ 1 มกราคม 2555	7,117	293	7,410
ณ วันที่ 31 ธันวาคม 2555	7,568	423	7,991
ณ วันที่ 31 ธันวาคม 2556	7,239	410	7,649
ค่าเสื่อมราคาสุกรพันธู์สำหรับปี (ทั้งจำนวนรวมอยู่ในต้นทุนขาย)			

2555

4,670

2556

4,359

16. ที่ดิน อาคารและอุปกรณ์

(หน่วย: พันบาท)

	งบการเงินรวม						
	ที่ดินและ ส่วนปรับปรุง ที่ดิน	อาคารและ สิ่งปลูกสร้าง	เครื่องจักรและ อุปกรณ์	เครื่อง ตกแต่งและ เครื่องใช้		งานระหว่าง ก่อสร้าง	รวม
				สำนักงาน	ยานพาหนะ		
ราคาทุน / ราคาที่ตีใหม่							
ณ วันที่ 1 มกราคม 2555	164,416	232,960	271,238	46,285	43,284	9,004	767,187
ซื้อเพิ่ม	28,748	4,515	9,952	3,392	4,611	29,660	80,878
จำหน่าย/บริจาค	-	(140)	(1,565)	(701)	(71)	-	(2,477)
โอน	2,831	9,654	9,714	7,053	-	(29,252)	-
ณ วันที่ 31 ธันวาคม 2555	195,995	246,989	289,339	56,029	47,824	9,412	845,588
ซื้อเพิ่ม	6,779	3,478	9,271	2,933	7,836	60,192	90,489
จำหน่าย	-	(36)	(440)	(26)	(2,782)	-	(3,284)
ตัดบัญชี	-	-	-	(2,458)	-	(60)	(2,518)
โอน	-	11,378	6,743	143	1,050	(19,314)	-
ปรับปรุง	(770)	3,985	-	(3,985)	-	728	(42)
ณ วันที่ 31 ธันวาคม 2556	202,004	265,794	304,913	52,636	53,928	50,958	930,233
ค่าเสื่อมราคาสะสม							
ณ วันที่ 1 มกราคม 2555	(3,108)	(142,525)	(209,986)	(34,412)	(24,383)	-	(414,414)
ค่าเสื่อมราคาสำหรับปี	(552)	(12,936)	(20,039)	(3,506)	(6,137)	-	(43,170)
ค่าเสื่อมราคาสำหรับส่วน ที่จำหน่าย/บริจาค	-	30	1,541	699	43	-	2,313
ณ วันที่ 31 ธันวาคม 2555	(3,660)	(155,431)	(228,484)	(37,219)	(30,477)	-	(455,271)
ค่าเสื่อมราคาสำหรับปี	(742)	(13,856)	(13,548)	(4,491)	(7,426)	-	(40,063)
ค่าเสื่อมราคาสำหรับ ส่วนที่จำหน่าย	-	15	438	26	2,195	-	2,674
ค่าเสื่อมราคาสำหรับ ส่วนที่ตัดบัญชี	-	-	-	986	-	-	986
ปรับปรุง	42	-	-	-	-	-	42
ณ วันที่ 31 ธันวาคม 2556	(4,360)	(169,272)	(241,594)	(40,698)	(35,708)	-	(491,632)
ค่าเผื่อการด้อยค่า							
ณ วันที่ 1 มกราคม 2555	(6,977)	-	-	-	-	-	(6,977)
ณ วันที่ 31 ธันวาคม 2555	(6,977)	-	-	-	-	-	(6,977)
ณ วันที่ 31 ธันวาคม 2556	(6,977)	-	-	-	-	-	(6,977)
มูลค่าสุทธิตามบัญชี							
ณ วันที่ 1 มกราคม 2555	154,331	90,435	61,252	11,873	18,901	9,004	345,796
ณ วันที่ 31 ธันวาคม 2555	185,358	91,558	60,855	18,810	17,347	9,412	383,340

ณ วันที่ 31 ธันวาคม 2556	190,667	96,522	63,319	11,938	18,220	50,958	431,624
ค่าเสื่อมราคาสำหรับปี							
2555 (จำนวน 26 ล้านบาท รวมอยู่ในต้นทุนการผลิต ส่วนที่เหลือรวมอยู่ในค่าใช้จ่ายในการขายและบริหาร)							43,170
2556 (จำนวน 19 ล้านบาท รวมอยู่ในต้นทุนการผลิต ส่วนที่เหลือรวมอยู่ในค่าใช้จ่ายในการขายและบริหาร)							40,063

(หน่วย: พันบาท)

	งบการเงินเฉพาะกิจการ						
	ที่ดิน	อาคารและ สิ่งปลูกสร้าง	เครื่องจักร และอุปกรณ์	เครื่อง ตกแต่งและ เครื่องใช้ สำนักงาน	ยานพาหนะ	งานระหว่าง ก่อสร้าง	รวม
ราคาทุน / ราคาที่ตีใหม่							
ณ วันที่ 1 มกราคม 2555	130,692	117,556	188,572	36,422	23,825	8,449	505,516
ซื้อเพิ่ม	-	2,253	6,207	2,968	3,624	21,198	36,250
จำหน่าย	-	(141)	(1,550)	(243)	(71)	-	(2,005)
โอน	-	7,231	8,952	7,053	-	(23,236)	-
ณ วันที่ 31 ธันวาคม 2555	130,692	126,899	202,181	46,200	27,378	6,411	539,761
ซื้อเพิ่ม	-	1,135	6,180	2,541	3,832	12,155	25,843
จำหน่าย	-	-	(20)	(23)	(410)	-	(453)
ตัดบัญชี	-	-	-	(2,458)	-	-	(2,458)
โอน	-	7,403	4,468	143	-	(12,014)	-
ปรับปรุง	-	3,985	-	(3,985)	-	-	-
ณ วันที่ 31 ธันวาคม 2556	130,692	139,422	212,809	42,418	30,800	6,552	562,693
ค่าเสื่อมราคาสะสม							
ณ วันที่ 1 มกราคม 2555	-	(72,014)	(150,206)	(26,404)	(12,293)	-	(260,917)
ค่าเสื่อมราคาสำหรับปี	-	(6,601)	(14,354)	(2,856)	(3,621)	-	(27,432)
ค่าเสื่อมราคาสำหรับส่วน ที่จำหน่าย	-	30	1,528	243	43	-	1,844
ณ วันที่ 31 ธันวาคม 2555	-	(78,585)	(163,032)	(29,017)	(15,871)	-	(286,505)
ค่าเสื่อมราคาสำหรับปี	-	(7,092)	(9,217)	(3,816)	(4,358)	-	(24,483)
ค่าเสื่อมราคาสำหรับส่วน ที่จำหน่าย	-	-	17	22	410	-	449
ค่าเสื่อมราคาสำหรับส่วน ที่ตัดบัญชี	-	-	-	986	-	-	986
ณ วันที่ 31 ธันวาคม 2556	-	(85,677)	(172,232)	(31,825)	(19,819)	-	(309,553)
ค่าเผื่อการด้อยค่า							
ณ วันที่ 1 มกราคม 2555	(6,977)	-	-	-	-	-	(6,977)
ณ วันที่ 31 ธันวาคม 2555	(6,977)	-	-	-	-	-	(6,977)
ณ วันที่ 31 ธันวาคม 2556	(6,977)	-	-	-	-	-	(6,977)
มูลค่าสุทธิตามบัญชี							
ณ วันที่ 1 มกราคม 2555	123,715	45,542	38,366	10,018	11,532	8,449	237,622

ณ วันที่ 31 ธันวาคม 2555	123,715	48,314	39,149	17,183	11,507	6,411	246,279
ณ วันที่ 31 ธันวาคม 2556	123,715	53,745	40,577	10,593	10,981	6,552	246,163
ค่าเสื่อมราคาสำหรับปี							
2555 (จำนวน 13 ล้านบาท รวมอยู่ในต้นทุนการผลิต ส่วนที่เหลือรวมอยู่ในค่าใช้จ่ายในการขายและบริหาร)							27,432
2556 (จำนวน 9 ล้านบาท รวมอยู่ในต้นทุนการผลิต ส่วนที่เหลือรวมอยู่ในค่าใช้จ่ายในการขายและบริหาร)							24,483

ในปี 2554 บริษัทฯและบริษัทย่อยได้จัดให้มีการประเมินราคาที่ดิน โดยผู้ประเมินราคาอิสระโดยใช้วิธีเปรียบเทียบราคาตลาด (Market approach)

หากบริษัทฯแสดงมูลค่าที่ดินดังกล่าวด้วยวิธีราคาทุน มูลค่าสุทธิตามบัญชี ณ วันที่ 31 ธันวาคม 2556 และ 2555 จะเป็นดังนี้

(หน่วย: พันบาท)

	งบการเงินรวม		งบการเงินเฉพาะกิจการ	
	2556	2555	2556	2555
ที่ดิน	73,272	73,272	32,983	32,983

ณ วันที่ 31 ธันวาคม 2556 บริษัทฯและบริษัทย่อยมีอาคารและอุปกรณ์จำนวนหนึ่งซึ่งตัดค่าเสื่อมราคาหมดแล้วแต่ยังใช้งานอยู่ มูลค่าตามบัญชีก่อนหักค่าเสื่อมราคาสะสมและค่าเผื่อการด้อยค่าของสินทรัพย์ดังกล่าวมีจำนวนประมาณ 300 ล้านบาท (2555: 299 ล้านบาท) (งบการเงินเฉพาะกิจการ: 223 ล้านบาท (2555: 226 ล้านบาท))

ในระหว่างปี 2556 บริษัทย่อยแห่งหนึ่งได้รวมต้นทุนการกู้ยืมเข้าเป็นต้นทุนในการก่อสร้างสินทรัพย์จำนวน 1.2 ล้านบาท อัตราการตั้งขึ้นเป็นทุนในอัตราร้อยละ 7 (2555: ไม่มี)

ณ วันที่ 31 ธันวาคม 2556 บริษัทฯและบริษัทย่อยมีอุปกรณ์ซึ่งได้มาภายใต้สัญญาเช่าการเงิน โดยมีมูลค่าสุทธิตามบัญชีเป็นจำนวนประมาณ 11 ล้านบาท (2555: 12 ล้านบาท) (งบการเงินเฉพาะกิจการ: 5 ล้านบาท 2555: 8 ล้านบาท)

บริษัทฯและบริษัทย่อยได้นำที่ดินพร้อมสิ่งปลูกสร้างและเครื่องจักรมูลค่าสุทธิตามบัญชี ณ วันที่ 31 ธันวาคม 2556 จำนวน 166 ล้านบาท ไปจำนองไว้กับสถาบันการเงินเพื่อค้ำประกันเงินกู้ยืมของบริษัทฯและบริษัทย่อย (2555: 174 ล้านบาท) (งบการเงินเฉพาะกิจการ: 133 ล้านบาท 2555: 138 ล้านบาท)

17. สิทธิการเช่าอาคาร

(หน่วย: พันบาท)

	งบการเงินรวม/ งบการเงินเฉพาะกิจการ	
	2556	2555
อาคารคลังสินค้า	7,822	7,822

พื้นที่ในศูนย์การค้าสำหรับร้าน Zaap Express	4,855	4,855
รวม	12,677	12,677
หัก: ค่าตัดจำหน่ายสะสม	(8,571)	(7,391)
สิทธิการเช่า - สุทธิ	4,106	5,286
ค่าตัดจำหน่ายสิทธิการเช่าสำหรับปี	1,180	1,041

18. สินทรัพย์ไม่มีตัวตน

มูลค่าตามบัญชีของสินทรัพย์ไม่มีตัวตน ณ วันที่ 31 ธันวาคม 2556 และ 2555 แสดงได้ดังนี้

(หน่วย: พันบาท)

	โปรแกรมคอมพิวเตอร์	
	งบการเงินรวม	งบการเงินเฉพาะกิจการ
ราคาทุน		
ณ วันที่ 1 มกราคม 2555	21,023	20,280
ซื้อเพิ่ม	5,120	5,120
ณ วันที่ 31 ธันวาคม 2555	26,143	25,400
ซื้อเพิ่ม	2,629	2,629
ณ วันที่ 31 ธันวาคม 2556	28,772	28,029
ค่าตัดจำหน่ายสะสม		
ณ วันที่ 1 มกราคม 2555	(7,557)	(7,360)
ค่าตัดจำหน่ายสำหรับปี	(559)	(483)
ณ วันที่ 31 ธันวาคม 2555	(8,116)	(7,843)
ค่าตัดจำหน่ายสำหรับปี	(1,835)	(1,758)
ณ วันที่ 31 ธันวาคม 2556	(9,951)	(9,601)
มูลค่าสุทธิตามบัญชี		
ณ วันที่ 1 มกราคม 2555	13,466	12,920
ณ วันที่ 31 ธันวาคม 2555	18,027	17,557
ณ วันที่ 31 ธันวาคม 2556	18,821	18,428
ค่าตัดจำหน่ายสำหรับปี		
2555	559	483
2556	1,835	1,758

19. เงินเบิกเกินบัญชีและเงินกู้ยืมระยะสั้นจากสถาบันการเงิน

(หน่วย: พันบาท)

	อัตราดอกเบี้ย (ร้อยละต่อปี)	งบการเงินรวม		งบการเงินเฉพาะกิจการ	
		2556	2555	2556	2555
เงินเบิกเกินบัญชีธนาคาร	6.75 - 8.125	34,743	47,686	13,077	29,652
เงินกู้ยืมระยะสั้นจากสถาบันการเงิน	4.38 - 6.98	290,583	268,702	260,583	268,702
รวม		325,326	316,388	273,660	298,354

วงเงินสินเชื่อของบริษัทฯ ค้ำประกัน โดยการจดจำนองที่ดินพร้อมสิ่งปลูกสร้างของบริษัทฯ นอกจากนี้ได้ค้ำประกันโดยกรรมการของบริษัทฯ

วงเงินสินเชื่อของบริษัทฯ ย่อยค้ำประกัน โดยการจดจำนองที่ดินพร้อมสิ่งปลูกสร้างของบริษัทฯ ย่อยและค้ำประกัน โดยบริษัทฯ และกรรมการของบริษัทฯ ย่อย

20. เจ้าหนี้การค้าและเจ้าหนี้อื่น

(หน่วย: พันบาท)

	งบการเงินรวม		งบการเงินเฉพาะกิจการ	
	2556	2555	2556	2555
เจ้าหนี้การค้า - กิจการที่เกี่ยวข้องกัน	-	-	20,830	20,810
เจ้าหนี้การค้า - กิจการที่ไม่เกี่ยวข้องกัน	112,911	117,951	77,106	79,289
เงินทรองจากกิจการที่เกี่ยวข้องกัน	-	-	-	11
ดอกเบี้ยค้างจ่ายแก่กิจการที่เกี่ยวข้องกัน	-	-	67	127
ค่าส่งเสริมการขายค้างจ่าย	49,563	41,477	49,563	41,477
ค่าใช้จ่ายค้างจ่าย	19,693	22,130	11,682	14,934
อื่น ๆ	556	408	27	27
รวมเจ้าหนี้การค้าและเจ้าหนี้อื่น	182,723	181,966	159,275	156,675

21. หนี้สินตามสัญญาเช่าการเงิน

(หน่วย: พันบาท)

	งบการเงินรวม		งบการเงินเฉพาะกิจการ	
	2556	2555	2556	2555
หนี้สินตามสัญญาเช่าการเงิน	8,597	9,900	4,851	7,541
หัก: ดอกเบี้ยรอกการตัดจำหน่าย	(769)	(926)	(319)	(709)
รวม	7,828	8,974	4,532	6,832
หัก: ส่วนที่ถึงกำหนดชำระภายในหนึ่งปี	(4,060)	(3,745)	(2,941)	(2,307)
หนี้สินตามสัญญาเช่าการเงิน - สุทธิจากส่วนที่ถึงกำหนดชำระภายในหนึ่งปี	3,768	5,229	1,591	4,525

บริษัทฯ และบริษัทย่อยได้ทำสัญญาเช่าการเงินกับบริษัทที่สามซึ่งเพื่อเช่ายานพาหนะใช้ในการดำเนินงานของกิจการ โดยมีกำหนดการชำระค่าเช่าเป็นรายเดือน อายุของสัญญามีระยะเวลา 4 ถึง 5 ปี

บริษัทฯ และบริษัทย่อยมีภาระผูกพันที่จะต้องจ่ายค่าเช่าขึ้นตามสัญญาเช่าการเงินดังนี้

(หน่วย: พันบาท)

	งบการเงินรวม		
	ณ วันที่ 31 ธันวาคม 2556		
	ไม่เกิน 1 ปี	1 - 5 ปี	รวม
ผลรวมของจำนวนเงินขั้นต่ำที่ต้องจ่ายทั้งสิ้นตามสัญญาเช่า	4,506	4,091	8,597
ดอกเบี้ยตามสัญญาเช่าการเงินรอกการตัดบัญชี	(446)	(323)	(769)
มูลค่าปัจจุบันของจำนวนเงินขั้นต่ำที่ต้องจ่ายทั้งสิ้นตามสัญญาเช่า	4,060	3,768	7,828

(หน่วย: พันบาท)

	งบการเงินรวม		
	ณ วันที่ 31 ธันวาคม 2555		
	ไม่เกิน 1 ปี	1 - 5 ปี	รวม
ผลรวมของจำนวนเงินขั้นต่ำที่ต้องจ่ายทั้งสิ้นตามสัญญาเช่า	4,284	5,616	9,900
ดอกเบี้ยตามสัญญาเช่าการเงินรอกการตัดบัญชี	(539)	(387)	(926)
มูลค่าปัจจุบันของจำนวนเงินขั้นต่ำที่ต้องจ่ายทั้งสิ้นตามสัญญาเช่า	3,745	5,229	8,974

(หน่วย: พันบาท)

	งบการเงินเฉพาะกิจการ		
	ณ วันที่ 31 ธันวาคม 2556		
	ไม่เกิน 1 ปี	1 - 5 ปี	รวม
ผลรวมของจำนวนเงินขั้นต่ำที่ต้องจ่ายทั้งสิ้นตามสัญญาเช่า	3,167	1,684	4,851
ดอกเบี้ยตามสัญญาเช่าการเงินรอกการตัดบัญชี	(226)	(93)	(319)
มูลค่าปัจจุบันของจำนวนเงินขั้นต่ำที่ต้องจ่ายทั้งสิ้นตามสัญญาเช่า	2,941	1,591	4,532

(หน่วย: พันบาท)

	งบการเงินเฉพาะกิจการ		
	ณ วันที่ 31 ธันวาคม 2555		
	ไม่เกิน 1 ปี	1 - 5 ปี	รวม
ผลรวมของจำนวนเงินขั้นต่ำที่ต้องจ่ายทั้งสิ้นตามสัญญาเช่า	2,698	4,843	7,541
ดอกเบี้ยตามสัญญาเช่าการเงินรอกการตัดบัญชี	(391)	(318)	(709)
มูลค่าปัจจุบันของจำนวนเงินขั้นต่ำที่ต้องจ่ายทั้งสิ้นตามสัญญาเช่า	2,307	4,525	6,832

22. เงินกู้ยืมระยะยาว

ณ วันที่ 31 ธันวาคม 2556 และ 2555 เงินกู้ยืมระยะยาวแสดงได้ดังนี้

(หน่วย: พันบาท)

	งบการเงินรวม		งบการเงินเฉพาะกิจการ	
	2556	2555	2556	2555
เงินกู้ยืมจากธนาคาร	107,804	92,751	33,469	52,561
หัก: ส่วนของเงินกู้ยืมระยะยาวที่ถึงกำหนดชำระภายในหนึ่งปี	(30,155)	(29,772)	(16,463)	(19,092)
สุทธิ	77,649	62,979	17,006	33,469

การเปลี่ยนแปลงของบัญชีเงินกู้ยืมระยะยาวสำหรับปีสิ้นสุดวันที่ 31 ธันวาคม 2556 และ 2555 มีรายละเอียดดังนี้

(หน่วย: พันบาท)

	งบการเงิน	
	งบการเงินรวม	เฉพาะกิจการ
ยอดคงเหลือ ณ วันที่ 1 มกราคม 2555	55,205	55,205
บวก: กู้เพิ่มระหว่างปี	62,102	14,792
หัก: จ่ายคืนเงินกู้ระหว่างปี	(24,556)	(17,436)
ยอดคงเหลือ ณ วันที่ 31 ธันวาคม 2555	92,751	52,561
บวก: กู้เพิ่มระหว่างปี	82,500	-
หัก: จ่ายคืนเงินกู้ระหว่างปี	(67,447)	(19,092)
ยอดคงเหลือ ณ วันที่ 31 ธันวาคม 2556	107,804	33,469

รายละเอียดของเงินกู้ยืมระยะยาวจำแนกตามบริษัทฯ และบริษัทย่อยแสดงได้ดังนี้

ชื่อบริษัท	ยอดคงเหลือของ		อัตราดอกเบี้ยตามสัญญา		เงื่อนไขการชำระคืน
	เงินกู้ยืมระยะยาว		2556		
	2556	2555	2556	2555	
	พันบาท	พันบาท	ร้อยละต่อปี	ร้อยละต่อปี	
บริษัท ส. ขอนแก่นฟู้ดส์ จำกัด (มหาชน)	1,000	3,400	ปีที่ 1-2 ร้อยละ 4.0	ปีที่ 1-2 ร้อยละ 4.0	ชำระคืนเป็นงวดทุก 3 เดือน เริ่มมิถุนายน 2552
	18,750	26,250	ปีที่ 3-7 MLR	ปีที่ 3-7 MLR	ชำระคืนเป็นงวดทุก 1 เดือน เริ่มมิถุนายน 2553
	7,615	11,635	MLR	MLR	ชำระคืนเป็นงวดทุก 1 เดือน เริ่มมิถุนายน 2554
	2,491	6,211	MLR-0.5	MLR-0.5	ชำระคืนเป็นงวดทุก 1 เดือน เริ่มมีนาคม 2555
	3,613	5,065	MLR-0.5	MLR-0.5	ชำระคืนเป็นงวดทุก 1 เดือน เริ่มมิถุนายน 2555
บริษัท มหาชัยฟู้ดโปรดิวเซอร์ จำกัด	-	23,970	-	MLR	ชำระคืนเป็นงวดทุก 1 เดือน เริ่มพฤษภาคม 2555
	39,440	-	MLR	-	ชำระคืนเป็นงวดทุก 1 เดือน เริ่มพฤษภาคม 2556
	11,500	-	MLR-1.5	-	ชำระคืนเป็นงวดทุก 1 เดือน เริ่มธันวาคม 2558
บริษัท ส.ปศุสัตว์ จำกัด	-	16,220	-	MLR	ชำระคืนเป็นงวดทุก 1 เดือน เริ่มพฤษภาคม 2555
	23,395	-	ปีที่ 1 MLR-1	-	ชำระคืนเป็นงวดทุก 1 เดือน เริ่มกรกฎาคม 2556
			ปีที่ 2-6 MLR		
รวม	107,804	92,751			

เงินกู้ยืมระยะยาวของบริษัทฯ ค้ำประกัน โดยการจำนองที่ดินพร้อมสิ่งปลูกสร้างและเครื่องจักรของ บริษัทฯ และค้ำประกัน โดยกรรมการของบริษัทฯ

ภายใต้สัญญาเงินกู้ บริษัทฯ ต้องปฏิบัติตามเงื่อนไขทางการเงินบางประการตามที่ระบุในสัญญา เช่น การดำรงอัตราส่วนหนี้สินต่อส่วนของผู้ถือหุ้น และอัตราส่วนความสามารถในการชำระหนี้ให้เป็นไปตามสัญญา เป็นต้น

ณ วันที่ 31 ธันวาคม 2556 บริษัทฯ และบริษัทย่อยมีวงเงินกู้ยืมระยะยาวตามสัญญาเงินกู้ที่ยังมิได้เบิก ใช้เป็นจำนวน 187.2 ล้านบาท (2555: 53.6 ล้านบาท) (งบการเงินเฉพาะกิจการ: 70.5 ล้านบาท 2555: 46.4 ล้านบาท)

23. สำรองผลประโยชน์ระยะยาวของพนักงาน

จำนวนเงินสำรองผลประโยชน์ระยะยาวของพนักงาน ซึ่งเป็นเงินชดเชยพนักงานเมื่อออกจากงาน แสดงได้ดังนี้

	(หน่วย: พันบาท)			
	งบการเงินรวม		งบการเงินเฉพาะกิจการ	
	2556	2555	2556	2555
ภาระผูกพันตามโครงการผลประโยชน์ต้นปี	32,899	33,786	17,829	21,866
ต้นทุนบริการในปัจจุบัน	3,229	2,606	1,920	1,870
ต้นทุนดอกเบี้ย	1,507	1,143	826	798
ผลประโยชน์ที่จ่ายในระหว่างปี	(1,570)	(732)	(1,335)	(532)
กำไรจากการประมาณการตามหลัก คณิตศาสตร์ประกันภัย	-	(3,904)	-	(6,172)
สำรองผลประโยชน์ระยะยาวของพนักงาน ปลายปี	36,065	32,899	19,240	17,830

ค่าใช้จ่ายเกี่ยวกับผลประโยชน์ระยะยาวของพนักงานรวมอยู่ในส่วนของกำไรหรือขาดทุนแสดงได้ ดังนี้

	(หน่วย: พันบาท)			
	งบการเงินรวม		งบการเงินเฉพาะกิจการ	
	2556	2555	2556	2555
ต้นทุนบริการในปัจจุบัน	3,229	2,606	1,920	1,870
ต้นทุนดอกเบี้ย	1,507	1,143	826	798
รวมค่าใช้จ่ายที่รับรู้ในส่วนของกำไรหรือขาดทุน	4,736	3,749	2,746	2,668
ค่าใช้จ่ายดังกล่าวรับรู้ในรายการต่อไปนี้				
ในส่วนของกำไรหรือขาดทุน				
ค่าใช้จ่ายในการขายและการบริหาร	4,736	3,749	2,746	2,668

ผลกำไรจากการประมาณการตามหลักคณิตศาสตร์ประกันภัยสะสมของบริษัทฯและบริษัทย่อยที่รับรู้ในกำไรขาดทุนเบ็ดเสร็จอื่น ณ วันที่ 31 ธันวาคม 2555 มีจำนวนประมาณ 3.9 ล้านบาท (งบการเงินเฉพาะกิจการ: 6.2 ล้านบาท)

สมมติฐานที่สำคัญในการประมาณการตามหลักคณิตศาสตร์ประกันภัย ณ วันประเมินสรุปได้ดังนี้

	งบการเงินรวม		งบการเงินเฉพาะกิจการ	
	2556	2555	2556	2555
	(ร้อยละต่อปี)	(ร้อยละต่อปี)	(ร้อยละต่อปี)	(ร้อยละต่อปี)
อัตราคิดลด	4.13 - 4.18	4.13 - 4.18	4.18	4.18
อัตราการขึ้นเงินเดือนในอนาคต	4.16 - 8.51	4.16 - 8.51	4.16 - 8.51	4.16 - 8.51
อัตราการเปลี่ยนแปลงในจำนวนพนักงาน (ขึ้นกับช่วงอายุ)	0.00 - 79.00	0.00 - 79.00	0.00 - 79.00	0.00 - 79.00

จำนวนเงินภาระผูกพันตามโครงการผลประโยชน์สำหรับปีปัจจุบันและสามปีย้อนหลังแสดงได้ดังนี้

(หน่วย: พันบาท)

	ภาระผูกพันตามโครงการ ผลประโยชน์		จำนวนภาระผูกพันที่ถูก ปรับปรุงจากผลของ ประสบการณ์	
	งบการเงิน	งบการเงิน	งบการเงิน	งบการเงิน
	รวม	เฉพาะกิจการ	รวม	เฉพาะกิจการ
ปี 2556	36,065	19,240	-	-
ปี 2555	32,899	17,830	3,907	1,776
ปี 2554	33,786	21,866	-	-
ปี 2553	30,163	19,435	-	-

24. สำรองตามกฎหมาย

ภายใต้บทบัญญัติของมาตรา 116 แห่งพระราชบัญญัติบริษัทมหาชนจำกัด พ.ศ. 2535 บริษัทฯ ต้องจัดสรรกำไรสุทธิประจำปีส่วนหนึ่งไว้เป็นทุนสำรองไม่น้อยกว่าร้อยละ 5 ของกำไรสุทธิประจำปีหักด้วยยอดขาดทุนสะสมยกมา (ถ้ามี) จนกว่าทุนสำรองนี้จะมีจำนวนไม่น้อยกว่าร้อยละ 10 ของทุนจดทะเบียน สำรองตามกฎหมายดังกล่าวไม่สามารถนำไปจ่ายเงินปันผลได้ ในปัจจุบัน บริษัทฯ ได้จัดสรรสำรองตามกฎหมายไว้ครบถ้วนแล้ว

25. ค่าใช้จ่ายตามลักษณะ

รายการค่าใช้จ่ายแบ่งตามลักษณะประกอบด้วยรายการค่าใช้จ่ายที่สำคัญดังต่อไปนี้

(หน่วย: พันบาท)

	งบการเงินรวม		งบการเงินเฉพาะกิจการ	
	2556	2555	2556	2555
เงินเดือนและค่าแรงและ				
ผลประโยชน์อื่นของพนักงาน	355,975	324,312	238,366	218,715
ค่าเสื่อมราคาและค่าตัดจำหน่าย	43,080	44,770	27,422	28,956
ค่าเช่าจ่ายตามสัญญาเช่าดำเนินงาน	22,601	19,588	20,991	18,129
วัตถุดิบและวัสดุสิ้นเปลืองใช้ไป	1,056,418	928,257	824,194	708,008
การเปลี่ยนแปลงในสินค้าสำเร็จรูป				
และงานระหว่างทำ	(4,137)	7,870	(1,679)	3,498

26. ภาษีเงินได้ / สินทรัพย์ (หนี้สิน) ภาษีเงินได้รอการตัดบัญชี

ค่าใช้จ่ายภาษีเงินได้สำหรับปีสิ้นสุดวันที่ 31 ธันวาคม 2556 และ 2555 สรุปได้ดังนี้

(หน่วย: พันบาท)

	งบการเงินรวม		งบการเงินเฉพาะกิจการ	
	2556	2555	2556	2555
	(ปรับปรุงใหม่)		(ปรับปรุงใหม่)	
ภาษีเงินได้ปัจจุบัน:				
ภาษีเงินได้นิติบุคคลสำหรับปี	23,585	36,031	11,824	22,842
รายการปรับปรุงค่าใช้จ่ายภาษีเงินได้นิติบุคคล ของปีก่อน	68	-	68	-
ภาษีเงินได้รอการตัดบัญชี:				
ภาษีเงินได้รอการตัดบัญชีจากการเกิด ผลแตกต่างชั่วคราวและการกลับรายการ ผลแตกต่างชั่วคราว	744	(2,731)	(630)	186
ผลกระทบต่อภาษีเงินได้รอการตัดบัญชีจาก การเปลี่ยนแปลงอัตราภาษี	-	657	-	198
ค่าใช้จ่ายภาษีเงินได้ที่แสดงอยู่ในงบกำไร ขาดทุน	24,397	33,957	11,262	23,226

จำนวนภาษีเงินได้ที่เกี่ยวข้องกับส่วนประกอบแต่ละส่วนของกำไรขาดทุนเบ็ดเสร็จอื่นสำหรับปีสิ้นสุดวันที่ 31 ธันวาคม 2556 และ 2555 สรุปได้ดังนี้

(หน่วย: พันบาท)

	งบการเงินรวม		งบการเงินเฉพาะกิจการ	
	2556	2555	2556	2555
	(ปรับปรุงใหม่)		(ปรับปรุงใหม่)	
ภาษีเงินได้รอการตัดบัญชีที่เกี่ยวข้องกับสำรอง ผลประโยชน์ระยะยาวของพนักงาน	-	(781)	-	(1,234)
	-	(781)	-	(1,234)

รายการกระทยอดจำนวนเงินระหว่างค่าใช้จ่ายภาษีเงินได้กับผลคูณของกำไรทางบัญชีกับอัตราภาษีที่ใช้สำหรับปีสิ้นสุดวันที่ 31 ธันวาคม 2556 และ 2555 สามารถแสดงได้ดังนี้

(หน่วย: พันบาท)

	งบการเงินรวม		งบการเงินเฉพาะกิจการ	
	2556	255 (ปรับปรุงใหม่)	2556	2555 (ปรับปรุงใหม่)
กำไรทางบัญชีก่อนภาษีเงินได้นิติบุคคล	116,189	129,542	125,036	101,567
อัตราภาษีเงินได้นิติบุคคล	ร้อยละ 20	ร้อยละ 23	ร้อยละ 20	ร้อยละ 23
กำไรทางบัญชีก่อนภาษีเงินได้นิติบุคคล คูณอัตราภาษี	23,238	29,795	25,007	23,360
รายการปรับปรุงค่าใช้จ่ายภาษีเงินได้ นิติบุคคลของปีก่อน	68	-	68	-
ผลกระทบต่อภาษีเงินได้รอการตัดบัญชี จากการเปลี่ยนแปลงอัตราภาษี	-	657	-	198
ผลกระทบต่อทางภาษีสำหรับ:				
ค่าใช้จ่ายต้องห้าม	1,787	1,694	628	921
ค่าใช้จ่ายที่มีสิทธิหักได้เพิ่มขึ้น	(1,065)	(2,615)	(758)	(1,957)
รายได้ที่ได้รับยกเว้น	-	-	(13,939)	-
อื่น ๆ	369	4,426	256	704
รวม	1,091	3,505	(13,813)	(332)
ค่าใช้จ่ายภาษีเงินได้ที่แสดงอยู่ในงบกำไรขาดทุน	24,397	33,957	11,262	23,226

ส่วนประกอบของสินทรัพย์ภายใต้การตัดบัญชีและหนี้สินภายใต้การตัดบัญชี ประกอบด้วยรายการดังต่อไปนี้

(หน่วย: พันบาท)

	งบแสดงฐานะการเงิน					
	งบการเงินรวม			งบการเงินเฉพาะกิจการ		
	ณ วันที่	ณ วันที่	ณ วันที่	ณ วันที่	ณ วันที่	ณ วันที่
	31 ธันวาคม	31 ธันวาคม	1 มกราคม	31 ธันวาคม	31 ธันวาคม	1 มกราคม
	2556	2555	2555	2556	2555	2555
		(ปรับปรุงใหม่)			(ปรับปรุงใหม่)	
สินทรัพย์ภายใต้การตัดบัญชี						
ค่าเพื่อหนี้สงสัยจะสูญ	-	256	256	-	256	256
ค่าเพื่อการลดลงของมูลค่าสินค้าคงเหลือ	1,398	85	1,462	1,398	85	881
ที่ดินรอการพัฒนาที่ราคาลดลง	5,220	5,220	5,220	3,948	3,948	3,948
ค่าเพื่อการด้อยค่าของสินทรัพย์	1,717	1,717	1,717	1,717	1,717	1,717
ค่าเพื่อการด้อยค่าของเงินลงทุน	392	392	392	392	392	392
ค่าเสื่อมราคาสุกรพันธุ์	384	399	-	-	-	-
สำรองผลประโยชน์ระยะยาวของพนักงาน	7,213	6,580	6,779	3,848	3,567	4,389
ขาดทุนทางภาษีที่ยังไม่ได้ใช้	1,091	2,404	-	-	-	-
รวม	17,415	17,053	15,826	11,303	9,965	11,583
หนี้สินภายใต้การตัดบัญชี						
ต้นทุนลูกสุกรระหว่างเลี้ยง	142	135	201	-	-	-
ค่าเสื่อมราคาเครื่องจักรและอุปกรณ์	1,099	-	-	708	-	-
ส่วนเกินทุนจากการตีราคาที่ดิน	22,171	22,171	22,171	19,542	19,542	19,542
รวม	23,412	22,306	22,372	20,250	19,542	19,542

ในเดือนตุลาคม 2554 คณะรัฐมนตรีได้มีมติให้ปรับลดอัตราภาษีเงินได้นิติบุคคลจากอัตราร้อยละ 30 เป็นร้อยละ 23 ในปี 2555 และเป็นร้อยละ 20 ตั้งแต่ปี 2556 เป็นต้นไป และในเดือนธันวาคม 2554 ได้มีพระราชกฤษฎีกาประกาศลดอัตราภาษีเงินได้นิติบุคคลเพื่อให้เป็นไปตามมติคณะรัฐมนตรีดังกล่าว สำหรับปี 2555 - 2557 บริษัทฯ ได้สะท้อนผลกระทบของการเปลี่ยนแปลงอัตราภาษีดังกล่าวในการคำนวณภาษีเงินได้รอการตัดบัญชีตามที่แสดงไว้ข้างต้นแล้ว

27. กำไรต่อหุ้นขั้นพื้นฐาน

งบการเงินรวม

กำไรต่อหุ้นขั้นพื้นฐานคำนวณโดยหารกำไรสำหรับปีที่เป็นของผู้ถือหุ้นของบริษัทฯ (ไม่รวมกำไรขาดทุนเบ็ดเสร็จอื่น) ด้วยจำนวนถัวเฉลี่ยถ่วงน้ำหนักของหุ้นสามัญที่ออกอยู่ในระหว่างปี โดยสุทธิจากหุ้นสามัญซื้อคืนที่ถือโดยบริษัทย่อย และได้ปรับจำนวนหุ้นสามัญที่ถือโดยบุคคลภายนอกตามสัดส่วนที่เปลี่ยนไปของจำนวนหุ้นสามัญที่เกิดจากการออกหุ้นปันผล ซึ่งได้ปรับปรุงจำนวนหุ้นสามัญโดยถือเสมือนว่าการออกหุ้นปันผลได้เกิดขึ้นตั้งแต่วันเริ่มต้นของงวดแรกที่เสนอรายงาน

งบการเงินเฉพาะกิจการ

กำไรต่อหุ้นขั้นพื้นฐานคำนวณโดยหารกำไรสำหรับปีที่เป็นของผู้ถือหุ้นของบริษัทฯ (ไม่รวมกำไรขาดทุนเบ็ดเสร็จอื่น) ด้วยจำนวนถัวเฉลี่ยถ่วงน้ำหนักของหุ้นสามัญที่ออกอยู่ในระหว่างปี และได้ปรับจำนวนหุ้นสามัญที่ถือโดยบุคคลภายนอกตามสัดส่วนที่เปลี่ยนไปของจำนวนหุ้นสามัญที่เกิดจากการออกหุ้นปันผล ซึ่งได้ปรับปรุงจำนวนหุ้นสามัญโดยถือเสมือนว่าการออกหุ้นปันผลได้เกิดขึ้นตั้งแต่วันเริ่มต้นของงวดแรกที่เสนอรายงาน

กำไรต่อหุ้นขั้นพื้นฐานแสดงการคำนวณได้ดังนี้

	งบการเงินรวม		งบการเงินเฉพาะกิจการ	
	2556	2555	2556	2555
	(ปรับปรุงใหม่)		(ปรับปรุงใหม่)	
กำไรส่วนที่เป็นของผู้ถือหุ้นของบริษัทฯ สำหรับปี				
(บาท)	91,598,225	95,166,490	113,774,255	78,341,701
จำนวนหุ้นสามัญถัวเฉลี่ยถ่วงน้ำหนัก (หุ้น)	24,255,000	19,286,791	24,255,000	19,836,967
กำไรต่อหุ้น (บาท/หุ้น)	3.78	4.93	4.69	3.95

28. ข้อมูลทางการเงินจำแนกตามส่วนงาน

ข้อมูลส่วนงานดำเนินงานที่น่าเสนอนี้สอดคล้องกับรายงานภายในของบริษัทฯ ที่ผู้มีอำนาจตัดสินใจสูงสุดด้านการดำเนินงาน ได้รับและสอบทานอย่างสม่ำเสมอเพื่อใช้ในการตัดสินใจในการจัดสรรทรัพยากรให้กับส่วนงานและประเมินผลการดำเนินงานของส่วนงาน

เพื่อวัตถุประสงค์ในการบริหารงาน บริษัทฯและบริษัทย่อยจัดโครงสร้างองค์กรเป็นหน่วยธุรกิจตามประเภทของผลิตภัณฑ์ ซึ่งบริษัทฯและบริษัทย่อยมีส่วนงานที่รายงานทั้งสิ้น 4 ส่วนงาน ดังนี้

1. ส่วนงานผลิตและจำหน่ายผลิตภัณฑ์แปรรูปจากเนื้อสุกร
2. ส่วนงานผลิตและจำหน่ายผลิตภัณฑ์อาหารทะเลแปรรูป
3. ส่วนงานเพาะพันธุ์และจำหน่ายสุกร
4. ส่วนงานซื้อและจำหน่ายผลิตภัณฑ์แปรรูป

บริษัทฯและบริษัทย่อยไม่มีการรวมส่วนงานดำเนินงานเป็นส่วนงานที่รายงานข้างต้น

ผู้มีอำนาจตัดสินใจสูงสุดสอบทานผลการดำเนินงานของแต่ละหน่วยธุรกิจแยกจากกันเพื่อวัตถุประสงค์ในการตัดสินใจเกี่ยวกับการจัดสรรทรัพยากรและการประเมินผลการปฏิบัติงาน บริษัทฯประเมินผลการปฏิบัติงานของส่วนงาน โดยพิจารณาจากกำไรหรือขาดทุนจากการดำเนินงาน สินทรัพย์รวมและหนี้สินรวมซึ่งวัดมูลค่าโดยใช้เกณฑ์เดียวกับที่ใช้ในการวัดกำไรหรือขาดทุนจากการดำเนินงาน สินทรัพย์รวมและหนี้สินรวมในงบการเงิน

การบันทึกบัญชีสำหรับรายการระหว่างส่วนงานที่รายงานเป็นไปในลักษณะเดียวกับการบันทึกบัญชีสำหรับรายการธุรกิจกับบุคคลภายนอก

ข้อมูลรายได้ กำไร สินทรัพย์รวมและหนี้สินรวมของส่วนงานของบริษัทฯ และบริษัทย่อยสำหรับปีสิ้นสุดวันที่ 31 ธันวาคม 2556 และ 2555 มีดังต่อไปนี้

(หน่วย: พันบาท)

	ส่วนงานผลิตและ จำหน่ายผลิตภัณฑ์ แปรรูปจากเนื้อสุกร		ส่วนงานผลิตและ จำหน่ายผลิตภัณฑ์ อาหารทะเลแปรรูป		ส่วนงานเพาะพันธุ์ และจำหน่ายสุกร		ส่วนงานซื้อและ จำหน่ายผลิตภัณฑ์ แปรรูป		รวมส่วนงาน		รายการปรับปรุงและ ตัดรายการระหว่างกัน		งบการเงินรวม	
	2556	2555	2556	2555	2556	2555	2556	2555	2556	2555	2556	2555	2556	2555
	รายได้จากลูกค้าภายนอก	1,420,110	1,330,577	2,509	2,154	162,447	153,501	407,897	336,698	1,992,963	1,822,930	-	-	1,992,963
รายได้ระหว่างส่วนงาน	26,051	27,666	591,814	503,480	-	-	-	-	617,865	531,146	(617,865)	(531,146)	-	-
ดอกเบี้ยรับ	4,338	2,375	-	6	8	6	853	1,419	5,199	3,806	(4,926)	(3,065)	273	741
ดอกเบี้ยจ่าย	16,047	19,962	4,440	4,463	3,595	2,576	109	1,389	24,191	28,390	(4,926)	(3,065)	19,265	25,325
ค่าเสื่อมราคาและค่าตัดจำหน่าย	27,422	28,956	7,117	8,396	7,183	6,160	1,357	1,258	43,079	44,770	(43)	-	43,036	44,770
ค่าใช้จ่ายส่งเสริมการขาย	102,805	112,371	-	-	-	-	359	143	103,164	112,514	-	-	103,164	112,514
ค่าใช้จ่ายภาษีเงินได้	11,262	23,226	4,180	7,185	1,309	(2,301)	7,646	17,064	24,397	45,174	-	(11,217)	24,397	33,957
กำไรของส่วนงาน	91,794	78,342	15,744	23,891	4,775	(9,605)	27,769	58,131	140,082	150,759	(48,289)	(55,174)	91,793	95,585
สินทรัพย์รวมของส่วนงาน														
อสังหาริมทรัพย์เพื่อการลงทุน	62,530	62,530	106,022	106,022	-	-	163,537	163,537	332,089	332,089	-	-	332,089	332,089
ที่ดิน อาคารและอุปกรณ์	246,163	246,279	112,561	80,539	67,124	49,496	5,971	7,026	431,819	383,340	(195)	-	431,624	383,340
หนี้สินรวมของส่วนงาน														
เงินเบิกเกินบัญชีและเงินกู้ยืมระยะสั้น														
จากสถาบันการเงิน	273,660	298,354	46,054	11,873	4,774	5,485	10,202	8,302	334,690	324,014	(9,364)	(7,626)	325,326	316,388
เงินกู้ยืมระยะยาว	33,469	52,561	50,940	23,970	23,395	16,220	-	-	107,804	92,751	-	-	107,804	92,751

รายได้จากลูกค้าภายนอกกำหนดขึ้นตามสถานที่ตั้งของลูกค้า

	(หน่วย: พันบาท)	
	2556	2555
รายได้จากลูกค้าภายนอก		
กลุ่มตลาดเอเชีย	1,937,066	1,778,785
กลุ่มตลาดอเมริกา	21,280	15,773
กลุ่มตลาดยุโรป	34,617	28,372
รวม	<u>1,992,963</u>	<u>1,822,930</u>

ข้อมูลเกี่ยวกับลูกค้ารายใหญ่

ในปี 2556 บริษัทฯและบริษัทย่อยมีรายได้จากลูกค้ารายใหญ่จำนวน 2 ราย เป็นจำนวนเงินประมาณ 457 ล้านบาท และ 304 ล้านบาท ซึ่งมาจากส่วนงานผลิตและจำหน่ายผลิตภัณฑ์แปรรูปจากเนื้อสุกร (ปี 2555 มีรายได้จากลูกค้ารายใหญ่จำนวน 2 ราย เป็นจำนวนเงิน 398 ล้านบาท และ 327 ล้านบาท ซึ่งมาจากส่วนงานเดียวกัน)

29. เงินปันผล

เงินปันผลที่ประกาศจ่ายในปี 2556 และ 2555 มีรายละเอียดดังนี้

	อนุมัติโดย	เงินปันผลจ่าย	(หน่วย: พันบาท) เงินปันผลจ่าย ต่อหุ้น
เงินปันผลจ่ายสำหรับปี 2555	ที่ประชุมสามัญผู้ถือหุ้นเมื่อวันที่ 29 เมษายน 2556	58,940	2.43
เงินปันผลจ่ายสำหรับปี 2554	ที่ประชุมสามัญผู้ถือหุ้นเมื่อวันที่ 2 เมษายน 2555	72,765	3.00

30. ภาระผูกพันและหนี้สินที่อาจเกิดขึ้น

30.1 ภาระผูกพันเกี่ยวกับรายจ่ายฝ่ายทุน

ณ วันที่ 31 ธันวาคม 2556 บริษัทฯและบริษัทย่อยมีรายจ่ายฝ่ายทุนที่เกี่ยวข้องกับการก่อสร้างอาคารโรงงานจำนวนเงิน 86 ล้านบาท (2555: 7 ล้านบาท) (งบการเงินเฉพาะกิจการ: 3 ล้านบาท 2555: 6 ล้านบาท)

30.2 ภาระผูกพันเกี่ยวกับสัญญาเช่าดำเนินงานและสัญญาจ้างบริการ

บริษัทฯ และบริษัทย่อยได้เช่าทำสัญญาเช่าดำเนินงานที่เกี่ยวข้องกับการเช่าที่ดิน พื้นที่ในอาคารและสัญญาจ้างบริการ อายุของสัญญามีระยะเวลาตั้งแต่ 1 ถึง 7 ปี

บริษัทฯ และบริษัทย่อยมีจำนวนเงินขั้นต่ำที่ต้องจ่ายในอนาคตทั้งสิ้นภายใต้สัญญาเช่าดำเนินงานและสัญญาจ้างบริการที่บอกเลิกไม่ได้ ดังนี้

(หน่วย: พันบาท)

	งบการเงินรวม		งบการเงินเฉพาะกิจการ	
	2556	2555	2556	2555
จ่ายชำระ				
ภายใน 1 ปี	28,537	21,974	20,242	15,467
มากกว่า 1 ปี แต่ไม่เกิน 5 ปี	14,726	14,631	13,869	13,896
มากกว่า 5 ปี	1,107	3,307	1,107	3,307

30.3 การค้ำประกัน

- (1) บริษัทย่อยแห่งหนึ่งได้นำเงินฝากธนาคารจำนวนประมาณ 0.2 ล้านบาท (2555: 0.2 ล้านบาท) ไปวางเพื่อเป็นหลักประกันหนังสือค้ำประกันที่ออกโดยธนาคาร
- (2) บริษัทฯ และบริษัทย่อยได้นำที่ดินส่วนใหญ่รวมทั้งอาคารที่สร้างขึ้นบนที่ดินนั้นไปจำนองไว้กับสถาบันการเงินเพื่อค้ำประกันเงินกู้ยืมของบริษัทฯ และบริษัทย่อย
- (3) ณ วันที่ 31 ธันวาคม 2556 และ 2555 บริษัทฯ มีภาระการค้ำประกันเงินกู้ยืมของบริษัทย่อยดังนี้

(หน่วย: ล้านบาท)

ผู้ค้ำประกัน	ผู้ถูกค้ำประกัน	2556	2555
บริษัท ส. ขอนแก่นฟู้ดส์ จำกัด (มหาชน)	บริษัท ส.ปศุสัตว์ จำกัด บริษัท เอส เค ฟู้ด จำกัด บริษัท มหาชัยฟู้ด โปรดเซสซิ่ง จำกัด	42 60 120	32 61 91
รวม		222	184

- (4) ณ วันที่ 31 ธันวาคม 2556 มีหนังสือค้ำประกันที่ออกโดยธนาคารในนามของบริษัทฯและบริษัทย่อยเหลืออยู่เป็นจำนวน 4 ล้านบาท เพื่อค้ำประกันการใช้ไฟฟ้า (2555: 3 ล้านบาท) (งบการเงินเฉพาะกิจการ: 3 ล้านบาท 2555: 2 ล้านบาท)

31. เครื่องมือทางการเงิน

31.1 นโยบายการบริหารความเสี่ยง

เครื่องมือทางการเงินที่สำคัญของบริษัทฯและบริษัทย่อยตามที่นิยามอยู่ในมาตรฐานการบัญชีฉบับที่ 107 “การแสดงรายการและการเปิดเผยข้อมูลสำหรับเครื่องมือทางการเงิน” ประกอบด้วย เงินสดและรายการเทียบเท่าเงินสด ลูกหนี้การค้า เงินให้กู้ยืม เจ้าหนี้การค้าและเงินเบิกเกินบัญชีและเงินกู้ยืมจากสถาบันการเงิน บริษัทฯและบริษัทย่อยมีความเสี่ยงที่เกี่ยวข้องกับเครื่องมือทางการเงินดังกล่าว และมีนโยบายการบริหารความเสี่ยงดังนี้

ความเสี่ยงด้านการให้สินเชื่อ

บริษัทฯและบริษัทย่อยมีความเสี่ยงด้านการให้สินเชื่อที่เกี่ยวข้องกับลูกหนี้การค้า เงินให้กู้ยืม และลูกหนี้อื่น ฝ่ายบริหารควบคุมความเสี่ยงนี้โดยการกำหนดให้มีนโยบายและวิธีการในการควบคุมสินเชื่อที่เหมาะสม ดังนั้นบริษัทฯและบริษัทย่อยจึงไม่คาดว่าจะได้รับความเสียหายที่เป็นสาระสำคัญจากการให้สินเชื่อ นอกจากนี้การให้สินเชื่อของบริษัทฯและบริษัทย่อยไม่มีการกระจุกตัวเนื่องจากบริษัทฯและบริษัทย่อยมีฐานของลูกค้าที่หลากหลายและมีอยู่จำนวนมาก ราย จำนวนเงินสูงสุดที่บริษัทฯและบริษัทย่อยอาจต้องสูญเสียจากการให้สินเชื่อคือมูลค่าตามบัญชีของลูกหนี้การค้า เงินให้กู้ยืม และลูกหนี้อื่นที่แสดงอยู่ในงบแสดงฐานะการเงิน

ความเสี่ยงจากอัตราดอกเบี้ย

บริษัทฯและบริษัทย่อยมีความเสี่ยงจากอัตราดอกเบี้ยที่สำคัญอันเกี่ยวข้องกับเงินฝากสถาบันการเงิน เงินให้กู้ยืม เงินเบิกเกินบัญชี และเงินกู้ยืมจากสถาบันการเงิน สินทรัพย์และหนี้สินทางการเงินส่วนใหญ่มีอัตราดอกเบี้ยที่ปรับขึ้นลงตามอัตราตลาด หรือมีอัตราดอกเบี้ยคงที่ซึ่งใกล้เคียงกับอัตราตลาดในปัจจุบัน

ความเสี่ยงจากอัตราแลกเปลี่ยน

บริษัทมีความเสี่ยงจากอัตราแลกเปลี่ยนเงินตราต่างประเทศ เนื่องจากบริษัทมีลูกหนี้เป็นสกุลเงินต่างประเทศ

บริษัทมียอดคงเหลือของสินทรัพย์ทางการเงินที่เป็นสกุลเงินตราต่างประเทศ ดังนี้

สกุลเงิน	สินทรัพย์ทางการเงิน		อัตราแลกเปลี่ยนเฉลี่ย	
	ณ วันที่ 31 ธันวาคม		ณ วันที่ 31 ธันวาคม	
	2556	2555	(บาทต่อหน่วยเงินตราต่างประเทศ)	
เหรียญสหรัฐอเมริกา	91,933	128,291	32.6778	30.4857
เหรียญฮ่องกง	1,759,596	2,971,541	4.2044	3.9207
ปอนด์สเตอร์ลิง	-	21,251	-	48.9886

ณ วันที่ 31 ธันวาคม 2556 บริษัทมีสัญญาซื้อขายเงินตราต่างประเทศล่วงหน้าคงเหลือดังนี้

สกุลเงิน	จำนวนที่ขาย	อัตราแลกเปลี่ยนตามสัญญาของ		วันครบกำหนดตามสัญญา
		จำนวนที่ขาย		
(บาทต่อหน่วยเงินตราต่างประเทศ)				
เหรียญสหรัฐอเมริกา	50,000	32.44		20 มิถุนายน 2557
เหรียญฮ่องกง	1,000,000	4.155		3 มีนาคม 2557
เหรียญฮ่องกง	1,000,000	4.07		20 พฤษภาคม 2557
เหรียญฮ่องกง	500,000	4.16		20 มิถุนายน 2557

31.2 มูลค่ายุติธรรมของเครื่องมือทางการเงิน

เนื่องจากเครื่องมือทางการเงินส่วนใหญ่ของบริษัทฯจัดอยู่ในประเภทระยะสั้น เงินให้กู้ยืมและเงินกู้ยืมมีอัตราดอกเบี้ยใกล้เคียงกับอัตราดอกเบี้ยในตลาด บริษัทฯจึงประมาณมูลค่ายุติธรรมของเครื่องมือทางการเงินใกล้เคียงกับมูลค่าตามบัญชีที่แสดงในงบแสดงฐานะการเงิน

มูลค่ายุติธรรม หมายถึง จำนวนเงินที่ผู้ซื้อและผู้ขายตกลงแลกเปลี่ยนสินทรัพย์กันหรือจ่ายชำระหนี้สินในขณะนี้ทั้งสองฝ่ายมีความรอบรู้ และเต็มใจในการแลกเปลี่ยนและสามารถต่อรองราคากันได้

อย่างเป็นอิสระในลักษณะที่ไม่มีความเกี่ยวข้องกัน วิธีการกำหนดมูลค่ายุติธรรมขึ้นอยู่กับลักษณะของเครื่องมือทางการเงิน มูลค่ายุติธรรมจะกำหนดจากราคาตลาดล่าสุด หรือกำหนดขึ้น โดยใช้เกณฑ์การวัดมูลค่าที่เหมาะสม

32. การบริหารจัดการทุน

วัตถุประสงค์ในการบริหารจัดการทุนที่สำคัญของบริษัทฯ คือการจัดให้มีซึ่งโครงสร้างทุนที่เหมาะสมเพื่อสนับสนุนการดำเนินธุรกิจของบริษัทฯ และเสริมสร้างมูลค่าการถือหุ้นให้กับผู้ถือหุ้น โดย ณ วันที่ 31 ธันวาคม 2556 กลุ่มบริษัทมีอัตราส่วนหนี้สินต่อทุนเท่ากับ 1.14:1 (2555: 1.17:1) และเฉพาะบริษัทมีอัตราส่วนหนี้สินต่อทุนเท่ากับ 0.94:1 (2555: 1.23:1)

33. เหตุการณ์ภายหลังวันที่ในงบการเงิน

เมื่อวันที่ 24 กุมภาพันธ์ 2557 ที่ประชุมคณะกรรมการบริษัทฯ ได้มีมติอนุมัติดังต่อไปนี้

เสนอขออนุมัติต่อที่ประชุมผู้ถือหุ้นเพื่อจ่ายปันผลสำหรับผลการดำเนินงานประจำปี 2556 เป็นเงินสดในอัตราหุ้นละ 2.43 บาท หรือคิดเป็นจำนวนเงินไม่เกิน 58.94 ล้านบาท

เงินปันผลและหุ้นปันผลนี้จะจ่ายและบันทึกบัญชีภายหลังจากได้รับการอนุมัติจากที่ประชุมสามัญประจำปีผู้ถือหุ้นของบริษัทฯ

34. การจัดประเภทรายการในงบการเงิน

นอกจากการเปลี่ยนแปลงนโยบายการบัญชีตามที่ได้กล่าวไว้ในหมายเหตุข้อ 5 บริษัทฯและบริษัทย่อยได้มีการจัดประเภทรายการบัญชีบางรายการในงบแสดงฐานะการเงิน ณ วันที่ 31 ธันวาคม 2555 และ 1 มกราคม 2555 ใหม่เพื่อให้สอดคล้องกับการจัดประเภทรายการในงวดปัจจุบัน ซึ่งไม่มีผลกระทบต่อกำไรหรือส่วนของผู้ถือหุ้นตามที่ได้รายงานไว้

(หน่วย: พันบาท)

	ณ วันที่ 31 ธันวาคม 2555			
	งบการเงินรวม		งบการเงินเฉพาะกิจการ	
	ตามที่จัดประเภทใหม่	ตามที่เคยรายงานไว้	ตามที่จัดประเภทใหม่	ตามที่เคยรายงานไว้
งบแสดงฐานะการเงิน				
ลูกหนี้การค้าและลูกหนี้อื่น	295,637	293,301	284,423	282,478
สินทรัพย์หมุนเวียนอื่น	9,951	12,287	4,229	6,175
ที่ดิน อาคารและอุปกรณ์	383,340	388,627	246,279	251,566
สิทธิการเช่าอาคาร	5,286	-	5,286	-
เจ้าหนี้การค้าและเจ้าหนี้อื่น	181,966	117,951	156,675	100,237
หนี้สินหมุนเวียนอื่น	11,274	75,750	8,030	64,468
หนี้สินไม่หมุนเวียนอื่น	462	-	-	-

(หน่วย: พันบาท)

ณ วันที่ 1 มกราคม 2555

	งบการเงินรวม		งบการเงินเฉพาะกิจการ	
	ตามที่จัด	ตามที่เคย	ตามที่จัด	ตามยอด
	ประเภทใหม่	รายงานไว้	ประเภทใหม่	ยกมาเดิม
งบแสดงฐานะการเงิน				
ลูกหนี้การค้าและลูกหนี้อื่น	287,561	284,304	276,996	274,504
สินทรัพย์หมุนเวียนอื่น	8,332	11,589	4,703	7,195
ที่ดิน อาคารและอุปกรณ์	345,796	347,268	237,622	239,094
สิทธิการเช่าอาคาร	1,472	-	1,472	-
เจ้าหนี้การค้าและเจ้าหนี้อื่น	182,830	126,916	171,447	122,691
หนี้สินหมุนเวียนอื่น	10,094	66,689	7,774	56,530
หนี้สินไม่หมุนเวียนอื่น	681	-	-	-

35. การอนุมัติงบการเงิน

งบการเงินนี้ได้รับอนุมัติให้ออกโดยคณะกรรมการบริษัทฯ เมื่อวันที่ 24 กุมภาพันธ์ 2557



นักกินล้มตำต้องแซบเอ็กซ์เพรส

ร้านอาหารคุณภาพโดย **ส. ขอนแก่น**



ทำไมต้อง Zaap Express?

- ✓ **รสชาติวัตถุดิบ**
 - ตำแซบกระดูกอ่อน ทันมุ 1 ตัว มีชิ้นนี้เพียง 0.4%
 - ข้าวเหนียวเขียวจากจังหวัดชัยภูมิ มะละกอ/พริกดำ เนื้อแน่น/รสกรอบ
- ✓ **รสชาติกระบวนการปรุง**
 - ไข่ต้มลวกไฟอ่อนนุ่มกรอบ
 - มะละกอซอยคั้นน้ำแข็ง และควบคุมอุณหภูมิทุกขั้นตอนก่อนถึงจาน
- ✓ **รสชาติความสะอาด**
 - ปู, ปลาร้า พริกเจอรี่โรส ค่าซื้อด้วย ความร้อนจากโรงงาน
- ✓ **รสชาตินวัตกรรม**
 - ล้มตำไม่ตำ ใช้การแกว่งเข้าแทนการตำ เพื่อมันใจรสไม่เพี้ยนจากน้ำในเนื้อมะละกอ



Contact (สอบถามข้อมูลเพิ่มเติมได้ที่)



E-mail: zaapstation@gmail.com
www.facebook.com/ZaapExpress